



ŽALSKE LEKARNE ŽALEC

**LETNO POROČILO
ZA LETO 2014**

Pravna podlaga:

- **Zakon o javnih financah (ZJF):** Ur.l. RS, št. 79/1999 – 62. in 99. člen
- **Zakon o računovodstvu (ZR):** Ur.l. RS, št. 23/1999- 21., 26. in 51. člen
- **Pravilnik o sestavljanju letnih poročil za proračun, proračunske uporabnike in druge osebe javnega prava:** Ur.l. RS, št. 115/2002
- **Navodilo o pripravi zaključnega računa državnega in občinskega proračuna ter metodologije za pripravo poročila o doseženih ciljih in rezultatih neposrednih in posrednih uporabnikov proračuna:** Ur.l. RS, št. 12/2001
- **Metodološko navodilo za predložitev letnih poročil pravnih oseb javnega prava:** Ur.l. RS, št. 138/2006
- **Zakon o sistemu plač v javnem sektorju** (uradno prečiščeno besedilo) /ZSPJS-UPB13/,Ur.l. RS, št. 108/2009.
Spremembe: Ur.l. RS, št. 8/2010 Odl.US: U-I-244/08-14, 16/2010 Odl.US: U-I-256/08-27, 50/2010 Odl.US: U-I-266/08-12, 94/2010-ZIU, 35/2011, 27/2012 Odl.US: U-I-249/10-27
- **Zakon za uravnoteženje javnih financ /ZUJF/**,Ur.l. RS, št. 40/2012, spremembe: Ur.l. RS, št. 55/2012 Skl.US: U-I-162/12-5, Up-626/12-5, 96/2012-ZPIZ-2, 104/2012-ZIPRS1314, 105/2012
- **Uredba o povečanem obsegu dela oziroma nadpovprečni obremenitvi zaposlenih v zdravstveni dejavnosti**
Ur.l. RS, št. 100/2006, sprememba: Ur.l. RS, št. 53/2008
- **Uredba o delovni uspešnosti iz naslova prodaje blaga in storitev na trgu:** Ur.l. RS, št. 69/2008, 97/2009
- **Uredba o spremembah in dopolnitvah Uredbe o delovni uspešnosti iz naslova prodaje blaga in storitev na trgu**
Ur.l. RS, št. 41/2012



POSLOVNO POROČILO
ZA LETO 2014

ZAKONSKE IN DRUGE PRAVNE PODLAGE, KI POJASNJUJEJO PODROČJE DELA ZAVODA ŽALSKE LEKARNE ŽALEC

SEZNAM PREDPISOV V SKLADU Z 22. ČLENOM PRAVILNIKA O POGOJIH ZA OPRAVLJANJE
LEKARNIŠKE DEJAVNOSTI (Ur.l. RS 39/06)

Ažurirano 5.9.2014

- **Zakon o zdravstvenem varstvu in zdravstvenem zavarovanju (Ur.l. RS 72/06 – uradno prečiščeno besedilo, 91/07, 76/08, 87/11, 91/13)**
- Pravilnik o kartici zdravstvenega zavarovanja (Ur.l. RS 89/08, 12/09, 91/09, 39/12, 27/14)
- Resolucija o nacionalnem planu zdravstvenega varstva 2008-2013 »Zadovoljni uporabniki in izvajalci zdravstvenih storitev« (ReNPZV) (Ur.l. RS 72/08, čistopis s popravkom v Ur.l. RS 74/08)
- Pravila obveznega zdravstvenega zavarovanja (Ur.l. RS 30/03-prečiščeno besedilo, 35/03, 78/03, 84/04, 44/05, 86/06, 90/06, 64/07, 33/08, 7/09, 88/09, 30/11, 49/12, 106/12, 25/14)
- Pravilnik o obrazcih in listinah za uresničevanje obveznega zdravstvenega zavarovanja (Ur.l. RS 104/13)
- Navodilo za predpisovanje in izdajanje magistralno pripravljenih zdravil v breme obveznega zdravstvenega zavarovanja (Ur.l. RS 115/08) – RAZVELJAVLJENO, novo Navodilo je objavljeno na spletni strani ZZS – RAZVELJAVLJENO, Seznam magistralnih zdravil na recept je priloga Pravil OZZ (Ur.l. RS 25/14)
- Pravilnik o razvrščanju zdravil na listo (Ur.l. RS 35/13)
- Pravilnik o razvrščanju živil za posebne zdravstvene namene na listo (Ur.l. RS 110/10)

- **Zakon o zdravstveni dejavnosti (Ur.l. RS 23/05 - URADNO PREČIŠČENO BESEDILO, 15/08, 23/08, 58/08, 77/08, 40/12-ZUJF, 14/13)**
- Pravilnik o upravnem nadzoru v zdravstvu (Ur.l. RS 14/95, 72/98, 43/11, 6/12)

- **Zakon o lekarniški dejavnosti (Ur.l. RS 36/04 – URADNO PREČIŠČENO BESEDILO)**
- Pravilnik o pogojih za opravljanje lekarniške dejavnosti (Ur.l. RS 39/06)
- Pravilnik o označevanju magistralnih pripravkov in o označevanju ter navodilu za uporabo galenskih izdelkov (Ur.l. RS 15/07)
- Pravilnik o strokovnem nadzoru s svetovanjem (Ur.l. RS 62/93, 98/99)
- Seznam izdelkov, ki se smejo prodajati v lekarnah-LZS (Ur.l. RS 60/11)

- **Zakon o zdravilih (Ur.l. RS 17/14)**
- Pravilnik o označevanju zdravil in o navodilu za uporabo v humani medicini (Ur.l. RS 57/14)
- Pravilnik o označevanju in navodilu za uporabo zdravil za uporabo v veterinarski medicini (Ur.l. RS 101/09)
- Pravilnik o oglaševanju zdravil (Ur.l. RS 105/08, 105/10)
- Pravilnik o razvrščanju, predpisovanju in izdajanju zdravil za uporabo v humani medicini (Ur.l. RS 86/08, 45/10, 38/12)

- Pravilnik o razvrščanju, predpisovanju in izdajanju zdravil za uporabo v veterinarski medicini (Ur.l. RS 91/08)
- Pravilnik o razvrstitvi vitaminskih in mineralnih izdelkov za peroralno uporabo, ki so v farmacevtskih oblikah, med zdravila (Ur.l. RS 86/08) – RAZVELJAVLJEN z dne 22.3.2014
- Pravilnik o določitvi nacionalnega dodatka k Evropski farmakopeji (Ur.l. RS 118/06)
- Pravilnik o razvrstitvi zdravilnih rastlin (Ur.l. RS 103/08) - RAZVELJAVLJEN z dne 22.3.2014
- Pravilnik o farmakovigilanci zdravil za uporabo v humani medicini (Ur.l. RS 57/14)
- Pravilnik o odpoklicu zdravil (Ur.l. RS 105/08)
- Pravilnik o farmakovigilanci za zdravila za uporabo v veterinarski medicini (Ur.l. RS 53/06)
- Pravilnik o homeopatskih zdravilih za uporabo v humani medicini (Ur.l. RS 94/08)
- Sklep o določitvi seznama medsebojno zamenljivih zdravil (Ur.l. RS 86/10) – dopolnjuje se na spletni strani JAZMP v skladu s Pravilnik o natančnejših pogojih in postopku za ugotavljanje medsebojne zamenljivosti zdravil
- Sezname zdravil za katera je bilo dano oziroma ukinjeno dovoljenje, da smejo v promet Ur.l. RS
- Odredba o Seznamu nujno potrebnih zdravil za uporabo v humani medicini (Ur.l. RS 24/10) – razveljavljena; nov seznam na spletni strani MZ:

http://www.mz.gov.si/fileadmin/mz.gov.si/pageuploads/zakonodaja/zdravila/seznam_nujna_zdravila_141211.pdf

- Pravilnik o izjemni uporabi zdravil za zdravljenje živali in evidencah o zdravljenju živali (Ur.l. RS 53/06)
- **Zakon o medicinskih pripomočkih (Ur.l. RS 98/09)** – uporabljati se začne 21.3.2010
- Pravilnik o medicinskih pripomočkih (Ur.l. RS 71/03, 51/04, 98/06) – RAZVELJAVLJEN, razen v delu, ki se nanaša na izdelavo in promet z medicinskimi pripomočki
- Pravilnik o medicinskih pripomočkih (Ur.l. RS 37/10, 66/12)
- Pravilnik o vigilanci medicinskih pripomočkov (Ur.l. RS 61/10)
- **Zakon o kemikalijah (Ur.l. RS 110/03-prečiščeno besedilo, 47/04, 16/08, 9/11)**
- Pravilnik o obveščanju uporabnikov, vodenju evidenc in posebnih pogojih za promet z nevarnimi kemikalijami (Ur.l. RS 48/12)
- **Zakon o proizvodnji in prometu s prepovedanimi drogami (Ur.l. RS 108/99, 44/00, 2/04, 47/04)**
- Odločba o seznamu mamil (Ur.l. RS 5/98, 69/98, 84/99, 108/99, 23/00)
- Uredba o razvrstitvi prepovedanih drog (Ur.l. RS 45/14)
- **Zakon o veterinarstvu (Ur.l. RS 33/01)**
- Pravilnik o razvrščanju, predpisovanju in izdajanju zdravil za uporabo v veterinarski medicini (Ur.l. RS 86/00, 33/01) – razveljavljen v delu, ki se nanaša na razvrščanje zdravil in veterinarski recept
- Sezname zdravil za uporabo v veterinarski medicini (Ur.l. RS)

- Sklep o prepovedi predpisovanja in izdajanja na veterinarski recept kloramfenikola in zdravil, ki vsebujejo kloramfenikol (Ur.l. RS 38/03)
- **Zakon o prenehanju veljavnosti Zakona o kozmetičnih proizvodih (Ur.l. RS 91/13**
- Uredba (ES) št. 1223/2009 EVROPSKEGA PARLAMENTA IN SVETA z dne 30. novembra 2009) o kozmetičnih izdelkih (UL L št. 342/2009, UL L št. 72/2013, UL L št. 190/2013)
Uredba o izvajanju Uredbe (ES) o kozmetičnih izdelkih (Ur.l. RS št. 61/2013)

Drugi:

- Pravilnik o uporabi tablet kalijevega jodida ob jedrski ali radiološki nesreči (Ur.l. RS 59/10)
- Uredba o ravnanju z odpadki (Ur.l. RS 34/08)
- Uredba o ravnanju z odpadki, ki nastajajo pri opravljanju zdravstvene dejavnosti in veterinarske dejavnosti ter z njima povezanih raziskavah (Ur.l. RS 89/08)
- Uredba o ravnanju z odpadnimi zdravili (Ur.l. RS 105/08)
- Pravila Dobre lekarniške prakse (Lekarništvo št. 4/2012)
- Kodeks lekarniške deontologije

Statut Žalskih lekarn

Pravilnik o organizaciji in sistematizaciji delovnih mest v Žalskih lekarnah Žalec

Dogovor o načinu delitve sredstev, pridobljenih s prosto prodajo blaga in storitev na trgu, zaposlenim v Žalskih lekarnah Žalec

1. DOLGOROČNI CILJI ZAVODA

Žalske lekarne Žalec predstavljata Lekarna Žalec in Lekarna Petrovče. Lekarniška dejavnost v Žalcu pokriva 21398 prebivalcev (01/2010) in sicer Lekarna Žalec 14931 prebivalcev in Lekarna Petrovče 6467. V Sloveniji je v povprečju 1 lekarna oskrbovala v letu 2014 6420 prebivalcev (SURs, 1.10.2014). Zavod Žalske lekarne Žalec zaposluje na dan 31.12.2014 9 magistric farmacije in 3 farmacevtske tehničnice. Lekarniška delavka se je upokojila 8.8.2014 in nove zaposlitve v ta namen ni bilo. 1 farmacevtka oskrbuje 2517 prebivalcev v Občini (saj imamo 1 farmacevtko z odločbo ZZZS za zmožnost dela v skrajšanem delovnem času po 4 ure dnevno), kar je 24% nad slovenskim povprečjem, ki je 2027 prebivalcev na 1 farmacevta (podatek LZS 31.12.2012).

Lekarniška dejavnost je del zdravstvene dejavnosti, ki zagotavlja preskrbo prebivalstva ter zdravstvenih zavodov in drugih organizacij z zdravili.

Preskrba z zdravili iz prejšnjega odstavka obsega: izdajo zdravil na recept, izdajo zdravil brez recepta ter magistralno pripravo zdravil.

Lekarne lahko poleg lekarniške dejavnosti opravljajo še naslednje dejavnosti: preskrbo s pomožnimi zdravilnimi sredstvi, ortopedskimi pripomočki, sredstvi za nego in drugimi sredstvi za varovanje zdravja, izdajanje homeopatskih zdravil, izdajanje veterinarskih zdravil, izdelovanje in preverjanje kakovosti zdravil in pomožnih zdravilnih sredstev, svetovanje pri predpisovanju in uporabi zdravil, dodatno farmacevtsko dejavnost »farmacevtskih skrbi« ter mentorsko dejavnost.

Naša prva skrb je zagotavljanje pravilne in varne uporabe zdravil, ki so bila predpisana bolniku za doseganje boljšega zdravstvenega stanja. Pomembna naloga farmacevtov je kontrola medsebojnega delovanja učinkovin in svetovanje ob izdaji, kadar ima oseba predpisanih več zdravil hkrati – kontrola interakcij med zdravili!

Zdravilom na recept pa se iz dneva v dan pridružuje vse več: zdravil za samozdravljenje, homeopatskih zdravil, zeliščnih pripravkov, prehranskih dopolnil in vitaminsko-mineralni pripravkov...

Naša skrb je zagotavljanje primerne zaloge blaga v Lekarni Žalec in Lekarni Petrovče (skupaj 467.549 EUR na dan 31.12.2014), ki ga izdajamo, da lahko tisti, ki prihajajo k nam svoje nakupe tudi uresničijo. Koeficient obračanja zalog v 2014 je 10,53, kar pomeni, da imamo sredstva v zalogi vezana 35 dni. Imamo pa tudi komisijsko skladišče za določene izdelke podjetja Salus, veletrgovina, d.o.o..Izdelki, ki jih izdajamo, prodajamo morajo biti kvalitetni ter varni za uporabo, kar dobavitelji dokazujejo s certifikati o ustreznosti.

Naša prva skrb so ljudje, ki prihajajo v Žalske lekarne in nam zaupajo. Da bi se v naši strokovni oskrbi čim bolj počutili, jim seveda želimo nameniti ustrezne prostore, strokovni kader, dostopnost lekarniške službe, dobro prepoznavnost, zato smo v avgustu 2001 odprli

ново lekarno v Petrovčah, v letu 2005 končali s prenovo in razširitvijo Lekarne Žalec. Zaradi podhranjenosti lekarniške dejavnosti v Občini Žalec, glede na slovensko povprečje, smo skupaj z ustanoviteljem Občino Žalec pripravili načrt za razširitev dejavnosti v občini z novo lekarno na lokaciji Žalec zahod. Predlog je bil tudi potrjen na seji Občinskega sveta v letu 2014.

Dolgoročni cilji Žalskih lekarn so: skrb za preventivo bolezni, z izvajanjem različnih predavanj, delavnic o zdravem načinu življenja, torej o zdravi prehrani, telesnih aktivnostih, obvladovanju stresa, o samozdravljenju, o varni uporabi zdravil, sodelovanje v Cindi programu skupaj z ZD Žalec-Test hoje na 2 km. Zelo velik projekt Žalskih lekarn - organizacijsko in finančno, je organizacija pohoda na Sveto Jedert v aprilu, ki prebudi okrog 1000 ljudi iz okolice ter širše. Prizadevamo si za dobro sodelovanje z vrtci in šolami, saj se zavedamo, da je znanje otrok izrednega pomena in prava naložba za življenje ter društvu v lokalni skupnosti, kot so Koronarno društvo, društvo Diabetikov, društva upokojencev, Gasilska društva... Materialno pomagamo lokalnim športnikom, ki dosegajo na državni, evropski in svetovni ravni zavidljive rezultate (judoisti, plavalci, odbojkaši, rokometiši, atleti...).

Farmacevtska skrb, ki jo izvajamo že nekaj let, je dodana vrednost našemu poklicu in predvsem v dobrobit ljudem, ki prihajajo v naši lekarni. Farmacevtska skrb je odgovorno zagotavljanje zdravljenja z zdravili za doseg pozitivnih končnih izidov, katerih namen je optimizirati bolnikovo kakovost življenja povezano z zdravjem. V Žalskih lekarnah se ukvarjamo z:

- FS za bolnike s povišanim krvnim tlakom
- FS za bolnike s sladkorno boleznijo
- FS za bolnike s kroničnim venskim popuščanjem
- Skrb za bolnike s preveliko telesno maso – »ŠOLA HUJŠANJA«.

Žalske lekarne živimo z okoljem, kar dokazujejo tudi ostale naše aktivnosti. Izvajamo meritve krvnega tlaka, sladkorja v krvi in holesterola v prisotnosti farmacevtke vsak četrtek med 7.30 in 8.30 ter ob Dnevu diabetikov, 14. Novembra, organiziramo meritve sladkorja v krvi ob prisotnosti diabetologa vsak drugi mesec ter meritve venskega pretoka 4- krat letno, kar pa nam izvajajo za-to usposobljeni strokovnjaki. Novost v letu 2014 je bila izvedba projekta »Zdrava koža« skupaj z zunanjim sodelavcem, kjer gre za pregled kože in svetovanje glede nege.

2. POSLOVNO LETO 2014

Lekarniška dejavnost se financira iz dveh virov:

- **JAVNA SLUŽBA** (ZZZS, prostovoljne zavarovalnice, pacienti)
- **TRŽNA DEJAVNOST**

Žalske lekarne se v celoti financiramo same in nismo uporabniki občinskega proračuna.

V javni službi je uveljavljen storitveni sistem financiranja. Vrednost enote storitve je točka, ki jo določi Ministrstvo za zdravje, Lekarniška zbornica in ZZZS. Dohodki farmacevtov so neodvisni v tem sistemu od cene zdravil. Farmacevt je finančno nagrajen za opravljeno lekarniško storitev - FIZIČNO, ADMINISTRATIVNO IN INTELEKTUALNO DELO OB IZDAJI ZDRAVILA.

Žalske lekarne pa se financiramo tudi s tržno dejavnostjo. Lekarne zaslužimo del prihodkov iz prodaje blaga in storitev na trgu. Tržna dejavnost se financira z maržo.

V letu 2014 se je financiranje javne službe s storitvenim sistemom in določitvijo vrednosti lekarniške točke na recept glede na leto 2013 še zmanjšalo. Vrednost točke, ki nam daje plačilo za naše delovanje v javni službi se je za 4% zmanjšala in se je gibala:

	OBDOBJE	VREDNOST TOČKE
1.1.2014	do 28.2.2014	2,77 €
1.3.2014	do 31.3.2014	2,72 €
1.4.2014	do 31.12.2014	2,74 €

Vrednotenje farmacevtovega dela s točko je tako nizko, da se pojavlja problem »preživetja« zavodov, ki se ukvarjajo samo z javno službo in s tem se kvaliteta zagotavljanja javne službe iz leta v leto v slovenskem merilu slabša. Kadra imamo lekarniški zavodi zaradi slabega plačila vedno manj, obremenitev pa se vseskozi povečuje. Pri izdaji ene škatlice zdravila smo farmacevti zaslužili 1,37 € ne glede na ceno zdravila. Tako je plačana naša storitev, ki zahteva ob tem ogromno znanja in svetovanja, da pacient dobi pravo, varno, kvalitetno in zanesljivo zdravilo za njegove težave. Javna sredstva namenjena izvajanju lekarniške dejavnosti z vrednostjo točke 2,74€ ne pokrijejo stroškov poslovanja in stroškov dela. Razliko nastalih stroškov poslovanja javni zavodi krijemo sedaj iz prihodkov ustvarjenih na trgu. V letu 2014 nam je javna služba pokrila osnovno plačo, ki je določena z Zakonom o sistemu plač v javnem sektorju, za 12 zaposlenih, strošek za dodatno pokojninsko zavarovanje pa v celoti pokrivamo s tržno dejavnostjo za vse zaposlene. Zavedati se moramo, da je vrednotenje farmacevtovega dela na nivoju države povsem neustrezno, in da brez tržne dejavnosti lekarne ne bi poslovale pozitivno. Nekaj prihodkov smo dobili tudi z nudenjem reklame v naših prostorih določenim proizvajalcem, s čimer smo delno lahko pokrili projekte in dodatne aktivnosti, ki jih izvajamo in so bili za vse udeležence brezplačne.

V letu 2014 je v Žalskih lekarnah javna služba predstavljala 72,04% prihodkov, trg pa 27,96%.

Zavod je kljub krizi v zdravstvu posloval pozitivno, kar je razvidno iz Računovodskega poročila, ki je v nadaljevanju Letnega poročila. Prihodki od prodaje blaga in storitev so 4% nižji, kot pa v letu 2013, zaradi znižanja cen zdravil, vendar smo sorazmerno znižali tudi stroške in tako ustvarili presežek prihodkov nad odhodki. Vrednost točke je bila v letu 2014

4% nižja. V primerjavi z letom 2013 smo imeli 3036 receptov manj, saj se vedno več zdravnikov odloča za obnovljive recepte, število točk pa smo povečali za 3212,41 glede na leto 2013. S storitveno dejavnostjo vrednoteno s številom točk smo zaslužili 380.302,96 EUR. Tudi število izdanih računov je bilo v letu 2014 večje, kar kaže na večjo obiskanost naših enot in ustvarjanje zaupanja in lojalnosti pri naših obiskovalcih. Posamezni denarni tokovi so podrobno opisani in prikazani v nadaljevanju. Pri tržni dejavnosti je bila realizacija v letu 2014 večja za 1% kot leto prej, kar je izrednega pomena, saj je slovenski trg v povprečju na tržni dejavnosti padal tudi do 4%. K temu je veliko pripomogel ustrezen izbor izdelkov, ugodno oblikovane cene glede na konkurenco in seveda dobra založenost s prodajnimi artikli. K boljši prodaji na tržnem segmentu so se pokazale kot poslovno dobra odločitev promocije artiklov v lekarni, ki so povečevale prodajo in nudile boljšo ozaveščenost kupcev glede ponudbe. Promocij je bilo v povprečju 1 na teden oziroma 4 na mesec. Tržna dejavnost je v letu 2014 ustvarila presežek prihodkov nad odhodki. V dovoljenem obsegu po Uredbi o delovni uspešnosti iz naslova prodaje blaga in storitev na trgu smo sredstva namenili za plače, del sredstev smo namenili tudi za naše občane-ljudi, ki nam zaupajo z izvedbo različnih akcij, realizacijo zastavljenih projektov in naših dodatnih dejavnosti.

Sredstva smo namenjali za vzdrževanje lekarniških prostorov Žalskih lekarn Žalec, vzdrževanje in nabavo računalniške opreme in programov, opreme v prostorih obeh lekarn, za letno certifikacijo SIQ za ohranjanje standardov pridobljenih v letu 2012: ISO 9001 in BS OHSAS. Vlagali smo v zaposlene, kar je zakonsko predpisano (varstvo pri delu, delovna obleka, obutev...).

IZOBRAŽEVANJA

Zelo pomembna pa je seveda naložba v zaposlene, ki se morajo nenehno izobraževati, da sledimo novim doktrinom zdravljenja, razvoju zdravil, prisotnosti izdelkov in zdravil v Sloveniji in v svetu...

Izobraževali smo se vsi zaposleni glede na področje, kjer delujemo, po internem »Pravilniku o izobraževanju v Žalskih lekarnah«, ki je usklajen z zakonodajo na tem področju.

Lekarniška zbornica je organizirala obvezna dvodnevna predavanja za magistre farmacije v marcu in aprilu: »**Prepoznavanje in zdravljenje sladkorne bolezni**«. Udeležilo se jih je 9 magistric farmacije našega Zavoda. Za farmacevtske tehnike pa je zbornica organizirala obvezno enodnevno predavanje v oktobru: »**Samozdravljenje klimakterijskih težav**«, ki pa so se ga udeležile vse tri tehnice.

Slovensko farmacevtsko društvo (SFD) je organiziralo dvodnevni seminar za magistre farmacije v sredini maja v okviru 39. skupščine SFD, ki so se ga udeležile tri magistre, teme: »**Otroci mladostniki in koža, antikoagulacijska in druga antitrombotična zdravila, delo farmacevta-izzivi prihodnosti**«, za farmacevtske tehnike pa konec maja dvodnevni seminar, udeležile so se ga 3 tehnice, tema: »**Imunska odpornost ter obramba pred boleznimi**«. Simpozija Sekcije farmacevtov javnih lekarn pri SFD so se v oktobru udeležile 3 magistre

farmacije, tema: »**Urologija**«. Vsi zaposleni v Žalskih lekarnah smo imeli v juniju strokovno vikend- izobraževanje s tematiko: »**Kako razvito lekarniško dejavnost imamo v Sloveniji v primerjavi z ostalimi Evropskimi državami, zgodovina lekarništva ter razvoj stroke do danes**« ter kolektivno vikend izobraževanje v oktobru z gospodom dr. Željkom Čuričem-O.K. Consulting na temo »**RAVNOVESJE MED SLUŽBO IN PRIVATNIM ŽIVLJENJEM**«.

V Žalskih lekarnah imamo 9 zaposlenih magistric farmacije in 1 farmacevtsko tehnico s končano šolo homeopatije. Ker imamo kader, ki je usposobljen za področje homeopatije, lahko imamo v prodajni ponudbi tudi homeopatska zdravila v Lekarni Žalec in Lekarni Petrovče.

V decembru 2013 pa smo zaradi zakonodajnih zahtev poslali na šolanje 1 magistro farmacije za »**Svetovalko za kemikalije**«, kar je z izpitom tudi opravila.

Skozi leto 2014 je bilo še veliko več ostalih predavanj v organizaciji različnih proizvajalcev, izobraževalnih ustanov... Enajst zaposlenih se je udeležilo v povprečju po 3-krat enodnevnih izobraževanj, 9 farmacevtk se je udeležilo 3-4 krat dvodnevnih izobraževanj, 2 farmacevtski tehnici sta se udeležili 3-krat dvodnevnih izobraževanj in 1 tehničarica 2-krat, 1 farmacevtka se je udeležila 2-krat tridnevnega izobraževanja v letu 2014. Člani Celjske podružnice SFD smo imeli 11 strokovnih srečanj od januarja do decembra, kamor smo vabljeni tudi iz našega zavoda, udeleževali pa smo se tudi sestankov na Lekarniški zbornici ter srečanj sindikatov SIFARM ter Sindikata zdravstva in socialnega varstva.

Žalske lekarne se ukvarjajo tudi z mentorsko dejavnostjo za študente Fakultete za farmacijo ter dijake srednje farmacevtske šole. V zavodu imamo 5 mentoric. Na Ministrstvu za zdravje so nam izdali v letu 2010 naziv »**UČNI ZAVOD**«.

Na pripravništvu smo v letu 2014 imeli pet študentov farmacije. Med šolskimi počitnicami smo s soglasjem Sveta zavoda in ustanovitelja glede na določila »ZUJF-a« omogočili 1 študentki farmacije ter 1 farmacevtski tehnicarici opravljanje počitniške prakse.

KADROVANJE

Zaposlenost na dan 31. 12. 2014 je bila 9 magistric farmacije ter 3 farmacevtske tehničarice. Zaposlovali nismo, upokojila pa se nam je lekarniška delavka 8. 8. 2014, ki pa je nismo nadomestili z novo zaposlitvijo. Ta dela nam sedaj opravlja samostojni podjetnik s katerim imamo sklenjeno pogodbo, saj je tako priporočeno s strani ZUJF-a ter tudi stroškovno obvladljivo za Žalske lekarne. Pri iskanju ponudb smo določili, da ta strošek ne sme biti večji, kot bi bil strošek zaposlene lekarniške delavke. 1 farmacevtka je zaradi zdravstvenih težav in operativnih posegov po bolniški odsotnosti od marca 2010 naprej ter celo leto 2011, 2012 in 2013, prišla z odločbo ZZS o zmožnosti za delo v skrajšanem času po 4 ure na delovno mesto farmacevta receptarja s 1. marcem 2014 v Lekarno Žalec. Vendar pa zdravljenje še vedno ni zaključeno in nimamo prognoze kako bo v prihodnje, saj ji ZZS mesečno podaljšuje status zmožnosti za delo. Daljšo bolniško odsotnost smo imeli tudi 2 farmacevtskih tehnicaric in sicer 50 dni pri eni in 51 delovnih dni pri drugi sodelavki. Bolniških odsotnosti je bilo v letu 2014 6% (186 dni) od vseh delovnih dni v letu (3036), kar je nekoliko manj kot leto prej,

vendar pa predstavlja kadrovska stisko v zavodu, ki že tako dela z minimalno zaposlenostjo za opravljanje delovnih obveznosti. Primanjkljaj delavk smo reševali s povečanim obsegom dela posameznic, kar so se strinjale s podpisom ter z nekaj nadurami, ki so bile potrebne, da je bilo delo opravljeno ter s študentskim delom po pridobitvi soglasja Sveta zavoda in Ustanovitelja. O tem delu smo tudi redno poročali ustanovitelju, financiramo pa ga iz tržnega dela našega poslovanja.

DODATNE DEJAVNOSTI ŽALSKIH LEKARN

Skozi vse leto smo se ukvarjali s Farmacevtsko skrbjo za osebe s povišanim krvnim tlakom, sladkorno boleznijo in kroničnim venskim popuščanjem. V te projekte je vključen celoten kolektiv. Magistre farmacije skozi leto opravljajo redne meritve krvnega tlaka, glukoze v krvi in holesterola vsak četrtek zjutraj in 14. novembra ob Dnevu diabetikov, cel dan. Pričeli smo tudi s projektom Skrb za ljudi s povečano telesno maso imenovanim »Šola hujšanja«, kjer individualno vodimo kandidate v želji in potrebi po hujšanju s svetovanjem o prehrani, telesni aktivnosti, obvladovanju stresa, organiziramo telesne aktivnosti... V občini sodelujemo s Koronarnim klubom, katerim pripravljamo predavanja, izvajamo meritve krvnega tlaka, holesterola in sladkorja v krvi. Sodelujemo tudi v projektih ZKŠT Žalec, kadar je tema povezana s zdravjem in preventivo... Sodelujemo z osnovnimi šolami in vrtci v občini, kjer jih izobražujemo o zdravstveni tematiki... Z vrtci izvedemo izobraževanje po vseh enotah v občini, kjer jih obiše naša farmacevtka in jih izobražuje glede na dogovorjeno tematiko. Z Zdravstvenim domom Žalec sodelujemo v programu CINDI in dvakrat letno organiziramo Test hoje na 2 km v Žalski občini. Lani smo organizirali in financirali 13. pohod na Sv. Jedert, ki se ga je udeležilo okrog 800 ljudi iz Žalca in okolice.

V letu 2013 smo si med naše plane zastavili tudi aktivnosti za pridobitev certifikata ISO 9001 in BS OHSAS 18001. Vloženo je bilo veliko truda, dela, pisanja in urejanja dokumentacij, da smo lahko zaprosili za 1. del certifikacije, ki smo ga uspešno opravili 26.11.2013 in tako pristopili še k drugem delu 16.12.2013. Certifikacijska komisija SIQ –ja nas je v celoti pregledala in ugotovila, da procesi in dokumentacija ustrezata zahtevam za pridobitev standardov ISO 9001:2008 ter BS OHSAS 18001:2007. Na dobljena certifikata smo zelo ponosni in potrjujeta naše dobro, z vsemi zakoni in predpisi usklajeno delo. V novembru 2014 pa smo imeli ponoven pregled izvajanja določil in vseh zapisov po pridobljenih standardih s strani SIQ komisije. Certifikacija je bila uspešna in nam ohranila standarda tudi v prihodnje.

INVESTICIJE

V letu 2014 večjih investicij nismo imeli. Sproti smo vzdrževali strojno in programsko opremo, internetno stran ter skrbeli za prepoznavnost v okolju. Si pa prizadevamo, da bi presežke prihodkov nad odhodki varčevali in vračali v lekarniško dejavnost v Žalski občini. Na podlagi sklepa Sveta zavoda Žalske lekarne smo na Občino, županu in vodji Oddelka za

negospodarske dejavnosti dali prošnjo za razširitev lekarniške mreže v Žalski občini z izgraditvijo še ene lekarniške enote v Žalcu in sicer na lokaciji Žalec zahod, kar je na Občinskem svetu dobilo pozitivno mnenje. Pogoj je 5000 prebivalcev na enoto in 400 m oddaljenost od druge enote, kar uspemo zagotoviti, ter da je vzpostavljena primarna zdravstvena oskrba. To so zahteve Ministrstva za zdravje, kar so zapisali v R E S O L U C I J I o nacionalnem planu zdravstvenega varstva 2008–2013 »Zadovoljni uporabniki in izvajalci zdravstvenih storitev« (ReNPZV)-Uradni list 72/2008 in podaljšali njeno veljavnost do sprejema nove:

»7.2.2.7 Lekarniška dejavnost

Lekarniška dejavnost naj bi ostala organizirana skladno z dosedanjimi usmeritvami glede na število prebivalcev in merilo oddaljenosti. Z ustrezno zakonodajno rešitvijo in poenostavitvijo standardov na področju lekarniške dejavnosti je potrebno zagotoviti olajšave oziroma spodbude lekarnam v oddaljenih in demografsko ogroženih krajih.

V bolnišnicah je treba uveljaviti kliničnega farmakologa kot svetovalca in usmerjevalca pri klinični farmakoterapiji.

Merila za določanje lekarniške mreže

Lekarna se glede na krajevne razmere lahko organizira za območje 7000 prebivalcev v povprečju in najmanj 5000 prebivalcev, pri čemer mora biti nova lekarna oddaljena najmanj 400 m cestne razdalje od obstoječe lekarne in bo pogoju, da je v kraju organizirana osnovna zdravstvena dejavnost z najmanj vsakodnevno prisotnostjo vsaj enega zdravnika v splošni ambulanti.

Občina, ki ima manj kot 5000 prebivalcev, lahko v dogovoru s sosednjimi občinami oblikuje območje, na katerem organizira lekarno, če s tem izpolnjuje zgoraj navedeni pogoj.

V občini, kjer že deluje ena ali več lekarn, se lahko organizira nova lekarna, če število prebivalcev na obstoječo lekarno presega v povprečju 7000 prebivalcev, skupen presežek prebivalcev pa je večji od 5000 prebivalcev.

Podružnica lekarne se lahko organizira v kraju z manj kot 5000 prebivalci, v katerem je organizirana osnovna zdravstvena dejavnost in je najbližja lekarna oddaljena najmanj 6 km cestne razdalje.

Priročna zaloga zdravil se lahko organizira v kraju, v katerem je organizirana osnovna zdravstvena dejavnost in je oddaljen najmanj 10 km cestne razdalje od najbližje lekarne ali podružnice lekarne.«

Z Občino in arhitektom g. Hočevarjem smo že sodelovali v prvih pripravah projektov in določili prostore za Lekarno v velikosti med 120 in 150 m² z dvema izdajnim mestoma. Investicijo naj bi pokrile Žalske lekarne same po mnenju ustanovitelja iz prihranjenih sredstev pri čemer zadolževanje ni možno. Prijavili smo se na razpis Občine Žalec za možnost pridobitve investicijskih sredstev v ta namen iz proračuna in dobili negativno mnenje.

REALIZACIJA CILJEV V LETU 2014 (VEČ V PRILOGI »PRIMERJAVA PLANIRANO-REALIZIRANO ZA LETO 2014«)

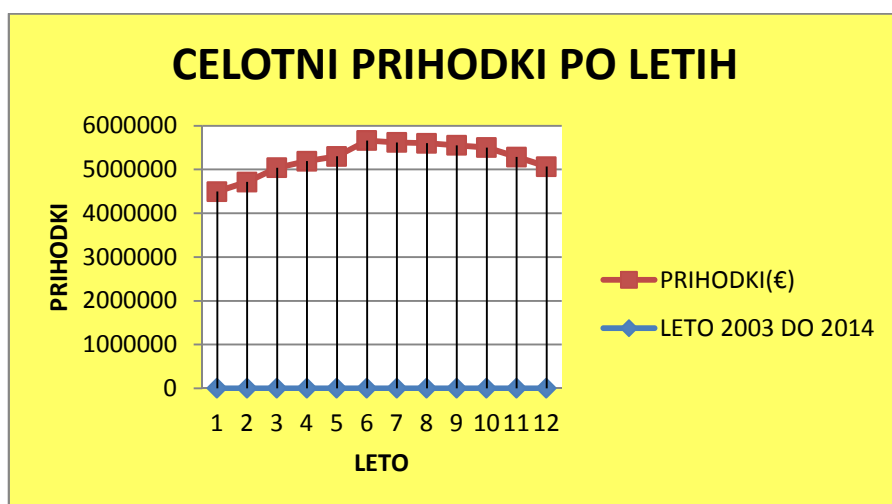
Celotni prihodki so se v letu 2014 znižali za 4%, saj so se znižale tudi cene zdravil v povprečju za 10%. Lekarniška točka je ostajala še vedno zelo nizko 2,72€ - 2,77€, kar je za 4% manjša kot leto prej. Res pa je, da smo ustvarili 3212,41 točk več. Kljub recesiji smo s tržno dejavnostjo zadovoljni. Tržno dejavnost smo povečali za 1%, medtem ko v Sloveniji v povprečju še vedno pada. Ta dejavnost nam ustvarja presežek prihodkov nad odhodki.

Opažamo lahko manjšo vrednost računov, smo pa zabeležili številčno več obiskov dnevno v lekarni. Skratka, delali smo veliko več za enak finančni doprinos zavodu. K temu je pripomogla široka ponudba kvalitetnih izdelkov ter primerna zaloga blaga. Zelo pozitivno so se pokazale tudi promocije izdelkov v lekarni, ki so povečale prodajo promoviranih artiklov.

Razmerje javna služba-trg je bila v letu 2014 **72,04%** za javno službo in **27,96%** za trg! Tržna dejavnost pokriva stroške za Pohod na Sv. Jedert, materialne donacije, dotacije Sindikatoma glede na sklep Sveta zavoda ter delovno uspešnost od prodaje blaga in storitev na trgu za zaposlene po Uredbi.

Žalske lekarne se v letu 2014 niso zadolževale.

Pri pregledu prihodkov v zadnjih 12 letih lahko ugotovimo, da je rast prihodkov do leta 2008, potem pa prihodki začnejo upadati, saj je prišlo do zniževanja cen zdravil, pa še recesije, ki zmanjšuje tudi tržni doprinos sredstev.

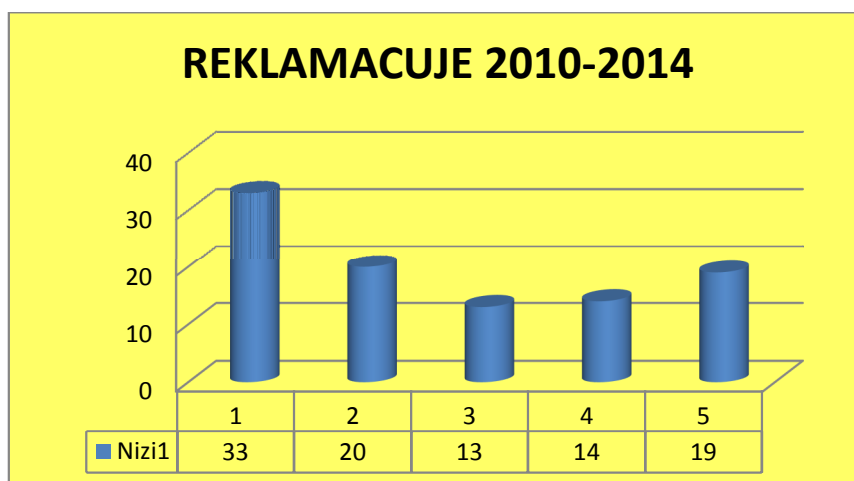


LETO	2003	2004	2005	2006	2007	2008	2009	2010	2011	2012	2013	2014
PRIHODKI(€)	4496274	4715356	5039240	5188525	5298140	5660722	5617516	5597257	5551424	5498901	5282812	5064043

Presežek prihodkov nad odhodki je znašal v letu 2014 **85.480 EUR**. Presežek je manjši glede na leto 2013, saj smo dobili manj sredstev s strani poslovnih dogovorov, ki so vezani na skupno nabavo. Le ta se je zaradi zmanjšanja cen zdravil zmanjšala. Hkrati pa smo imeli v delovnem razmerju za 4 ure 1 farmacevtko več, ki je prišla iz bolniškega staleža, kar nam je povečalo stroške dela.



Graf presežka prihodkov nad odhodki dokazuje, da delamo dobro, strokovno, prijazno do ljudi, in da nam ljudje zaupajo ter se radi vračajo v naše prostore. Reklamacije do kupcev nam tudi kažejo, da sto storitve in izdelki dobri, le-teh je bilo v letu 2014 19, vse pa so bile pozitivno rešene. Tudi v prihodnje se bomo trudili, da postanemo še boljši!



Reklamacij do dobaviteljev je bilo v letu 2014 125, vključujejo pa količinske napake pri dobavi, narobe naročene izdelke, odpoklice, poškodovane izdelke ob dobavi...

Živeli in delovali bomo z okoljem, v katerem imamo svoje poslanstvo! Ljudje, ki nam zaupajo, so naše največje bogastvo. Trudili se bomo, da tako ostane tudi v prihodnje!

Nataša Čater, mag. farm.
Direktorica Žalskih lekarn Žalec

**JAVNI ZAVOD
ŽALSKE LEKARNE ŽALEC
PREŠERNOVA 6
3310 ŽALEC**

**RAČUNOVODSKO POROČILO
ZA LETO 2014**



**Nada Rozman, s.p.
Podvin 208, Žalec**










Žalec, februar 2015

NAMEN RAČUNOVODSKEGA POROČILA

Računovodsko poročilo je namenjeno notranjim in zunanjim uporabnikom računovodskih izkazov.

Vsebuje računovodske podatke in računovodske informacije ter razkritja, razlage in pojasnila posameznih računovodskih postavk. Podana je tudi informacija o inventurnih popisih.

Obvezni računovodski izkazi so:

-  - bilanca stanja, ki prikazuje stanje sredstev in obveznosti do njihovih virov na dan, 31. december 2014
-  - izkaz prihodkov in odhodkov določenih uporabnikov, ki prikazuje prihodke, odhodke in poslovni izid v poslovnem letu za obdobje od 1.1 do 31.12 .2014.
-  -prihodki in odhodki določenih uporabnikov po vrstah dejavnosti od 1.1. do 31.12. 2014.
-  -izkaz prihodkov in odhodkov določenih uporabnikov po načelu denarnega toka od 1.1. do 31.12. 2014.
-  -izkaz računa financiranja določenih uporabnikov od 1.1. do 31.12. 2014.
-  -izkaz računa finančnih terjatev in naložb določenih uporabnikov od 1.1. do 31.12 .2014.
-  -stanje in gibanje določenih kapitalskih naložb in posojil v letu 2014.
-  -stanje in gibanje neopredmetenih dolgoročnih sredstev in opredmetenih osnovnih sredstev za leto 2014.
-  - obračun davka od dohodka pravnih oseb za leto 2014.

V poročilu so vsi zneski izraženi v EUR.

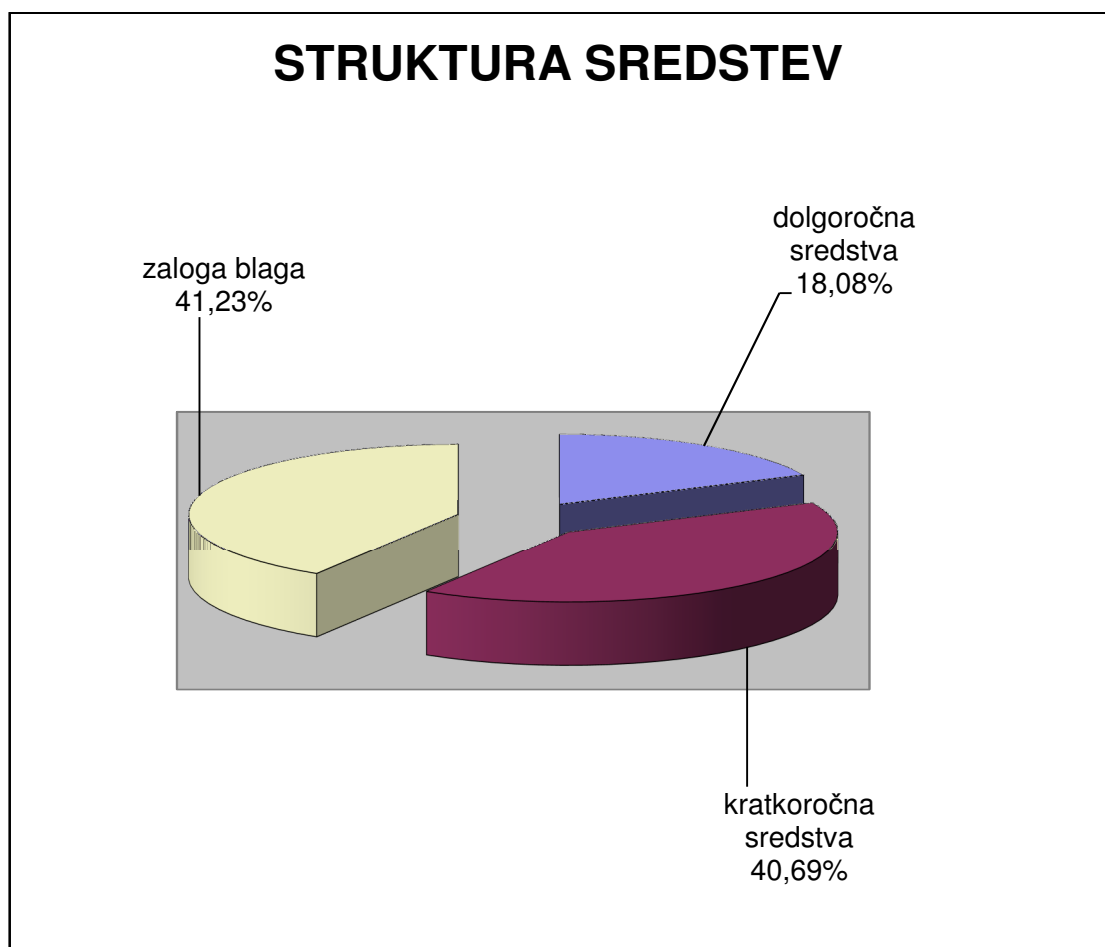
BILANCA STANJA

1. AKTIVA

V bilanci stanja izkazuje aktiva na dan 31.12. 2014 sledeča sredstva:

vrsta	znesek	%
dolgoročna sredstva	205.034	18,08
kratkoročna sredstva razen zalog	461.505	40,69
zaloge	467.549	41,23
skupaj	1,134.088	100,00

Izvenposlovna aktiva je 40.853 EUR. To je konsignacijsko blago dobavitelja SALUS veletrgovina d.o.o. Ljubljana v znesku 11.666 EUR in posojilo SPIN v znesku 29.187 EUR. To posojilo smo v preteklih letih vodili na kratkoročnih terjatvah. Že v preteklih letih je bil oblikovan popravek vrednosti terjatev v celotnem terjatvenem znesku, saj je bil predmet v tožbenem postopku. Pri obravnavi zaključnega računa v mesecu marcu 2012 je Svet zavoda sprejel sklep, da preknjižimo terjatev na izvenbilančno evidenco. Sodno je bil postopek izterjave zaključen leta 2004 s sklepom o izvršbi Sodišča v Žalcu.



1.1. DOLGOROČNA SREDSTVA IN SREDSTVA V UPRAVLJANJU

1.1.1. NEOPREDMETENA DOLGOROČNA SREDSTVA

-Neopredmetena osnovna sredstva - računalniški programi.

Uporabljena amortizacijska stopnja je v skladu z zakonom o računovodstvu 10%.

Ker se homeopatska zdravstvena dejavnost izvaja v novejših programskih okoljih in v okviru ostale tržne dejavnosti, ta neopredmetena sredstva- homeopatski programi, napisani ob razvoju homeopatije v Sloveniji v DOS sistemu niso ob uveljavitvi homeopatskega zdravljenja mogli biti aktivirani, saj z novejšimi programi niso kompatibilni.

Stopnja odpisa neopredmetenih osnovnih sredstev – računalniških programov je 62 %.

Nabavna vrednost 1.1.2014	103.232
Popravek vrednosti 1.1.2014	65.044
Nabave in dograditve	1.999
Zmanjšanje popravka vred.	0
Zmanjšanje nabavne vred.	0
Amortizacija 2014	690
Sedanja vrednost	39.497

-Javni zavod izkazuje pravice do zaščitnih znakov.

Nabavna vrednost 1.1.2014	22.880
Popravek vrednosti 1.1.2014	22.880
Amortizacija 2014	0
Sedanja vrednost 31.12.2014	0

-Načrti in druga projektna dokumentacija :

Nabavna vrednost 1. 1. 2014	10.574
Popravek vrednosti 1. 1. 2014	10.574
Amortizacija 2014	0
Sedanja vrednost 31. 12. 2014	0

-ISO standard:

Nabavna vrednost 1. 1. 2014	5.882
Popravek vednosti 1. 1. 2014	0
Amortizacija 2014	588
Sedanja vrednost 31. 12. 2014	5.294

1.1.2. NEPREMIČNINE

Dolgoročno vračunljivi stroški so vlaganje v zgradbe in parkirni prostor, to je vlaganje v tuja osnovna sredstva, kar je nujno zaradi nemotenega poteka lekarniške dejavnosti. Ta sredstva so izkazana v skupini gradbenih objektov.

Nabavna vrednost 1.1.2014	168.121
Popravek vrednosti 1.1. 2014	107.404
Amortizacija 2014	16.812
Sedanja vrednost 31.12.2014	43.905

Nepremičnina v Petrovčah je bila aktivirana v letu 2001. Za leto 2014 je bila obračunana amortizacija po stopnji 3 % .

Nabavna vrednost 1.1.2014	151.896
Popravek vrednosti 1.1.2014	55.594
Amortizacija 2014	4.556
Sedanja vrednost 31.12.2014	91.746

1.1.3. OPREMA

Predstavlja opremo za opravljanje osnovne dejavnosti. Amortizacija je obračunana skladno z zakonom o računovodstvu, saj so bile uporabljene naslednje amortizacijske stopnje:

pohištvo	12,00%
oprema za ogrevanje in ventilacijo	20,00%
laboratorijska oprema	20,00%
računalniki - serverji	25,00%
računalniki	25,00%
druga računalniška oprema	20,00%
druga oprema	20,00%

Stopnja odpisanosti opredmetenih osnovnih sredstev je 91,70 %.

Nabavna vrednost do 1. 1. 2014	286.487
Nabava 2014	8.808
Izločitve po inventuri	6.516

Popravek vrednosti do 1. 1. 2014	262.312
Amortizacija 2014	9.099
Izločitve po inventuri	6.516
<hr/>	
Sedanja vrednost 31.12.2014	23.884

1.1.4. DROBNI INVENTAR

Drobni inventar z življenjsko dobo nad enim letom in vrednostjo od 100 EUR do 500 EUR je izkazan v višini 15.404 EUR.

Ob nabavi je 100 % odpisan.

Stanje 1.1.2014	21.679
Nove nabave 2014	2.836
Izločitev 2014	9.111
V uporabi 31. 12. 2014	15.404

Drobni inventar, katerega nabavna vrednost je bila nižja od 100 EUR vodimo v evidenci zaloge materiala.

1.1.5. DOLGOROČNE TERJATVE

Dolgoročna terjatev do upravljavca zgradbe v Petrovčah je 708 EUR.

1.1.6. DOLGOROČNO IN KRATKOROČNO DANA POSOJILA IN DEPOZITI

Dolgoročno danih posojil in depozitov v letu 2014 ni bilo. V preteklih letih so bila sredstva porabljena za plačilo investicij v lekarni v Žalcu in v lekarni v Petrovčah.

Zavod še vedno izkazuje v poslovnih knjigah kratkoročno dano posojilo SPIN, za katerega je bil že v preteklosti oblikovan popravek vrednosti v celotnem terjatvenem znesku 29.187 EUR.

Terjatev je bila na osnovi sklepa Sveta zavoda iz leta 2012 preknjižena izvenbilančno.

V letu 2014 ni bilo v računovodstvo posredovanih novih informacij.

1.2. ZALOGE

Zaloge v višini 467.549 EUR predstavljajo stanje zaloge trgovskega blaga na dan 31. 12. 2014. Inventura je bila opravljena na dan 9. 11. 2014. Stanje zalog je bilo usklajeno na ta dan glede na zapisnik inventurne komisije.

Zaloga je vodena po nabavnih cenah in vrednotena po zadnji nabavni ceni (FIFO metoda). Knjiženje poteka avtomatično iz evidence pomožne knjige. Na dan 31. 12. 2014 je bila narejena uskladitev pomožne knjige z glavno knjigo z ozirom na inventurno stanje. Od inventurnega manjka nad dovoljenim je bil obračunan in plačan DDV. Inventurna odstopanja smo evidentirali na konto nabavne vrednosti prodanega blaga. Koeficient obračanja zalog je 10,53, kar pomeni, da imamo sredstva vezana v zalogi 35 dni.

1.3. KRATKOROČNE TERJATVE DO KUPCEV

Kratkoročne terjatve do kupcev so:

- odprte terjatve saldakonti kupcev v državi so v višini 56.539 EUR. Oblikovan je bil popravek vrednosti terjatev v višini 3.988 EUR. To so terjatve starejše od valutnega roka 60 dni. Stanje teh terjatev v izkazu stanja je 52.551 EUR..

Kratkoročne terjatve do uporabnikov enotnega kontnega načrta so:

- kratkoročne terjatve na dan 31.12.2014 do uporabnikov enotnega kontnega načrta so bile 222.037 EUR. Na tem segmentu so izkazane:

terjatve do ZZZS iz naslova zahtevkov 221.122 EUR

terjatve do posrednih uporabnikov proračuna 901 EUR

obresti na vpogled 14 EUR, katere so bile plačane v januarju 2015

1.4. KRATKOROČNE FINANČNE NALOŽBE

V izkazu stanja ni na dan 31.12.2014 kratkoročnih finančnih naložb. Vsa sredstva so bila že v preteklih letih porabljena za plačilo investicij v lekarni Žalec in v lekarni Petrovče.

1.5 KRATKOROČNE TERJATVE IZ FINANCIRANJA

Kratkoročne terjatve iz financiranja v letu 2014 ne izkazujejo salda.

1.6. DRUGE KRATKOROČNE TERJATVE

Druge kratkoročne terjatve so izkazane v znesku 9.737 EUR. Sestavljene so iz sledečih postavk:

- terjatve do državnih institucij za vhodni DDV v letu 2015 v znesku 802 EUR,
- terjatev DDV po obračunu december 2014 v višini 3.067 EUR,
- terjatev do zaposlenih (dopolnilno zdravstveno zavarovanje) 248 EUR,
- terjatev iz naslova refundacij boleznin 3.098 EUR,
- terjatev do zavarovalnice za povračilo škode 2.512 EUR,
- terjatev do Modre zavarovalnice 10 EUR.

1.7. VREDNOSTNI PAPIRJI IN DENARNA SREDSTVA

Na dan 31.12. 2014 je bil opravljen njihov popis in uskladitev poslovnih knjig.

Nevnovčene plačilne kartice kot so: VISA, AKTIVA, EUROCARD, AMERICAN EXPRES, DINERS; KARANTA predstavljajo 23.800 EUR .

Iz naslova plačilnih kartic je prišel priliv na transakcijski račun v terjatvenem znesku v mesecu januarju 2015.

Čekov v blagajni ni bilo.

Denarna sredstva v blagajnah Žalec, Petrovčah in blagajna blagajniški maximum, ki je namenjena za izplačila manjših stroškov so izkazovala saldo na dan 31.12.2014:

- blagajna Žalec	599 EUR
- blagajna Petrovče	199 EUR
- maximum	488 EUR

Denarna sredstva so izkazana na dveh kontnih postavkah:

- denarna sredstva na rednem transakcijskem računu izkazujejo 142.662 EUR.
- denarna sredstva na prehodnem računu so 8.625 EUR. To je denar iz izkupička maloprodaje meseca decembra 2014, ki je bil oddan v banko. Na redni transakcijski račun pa je prišel prve dni januarja 2015.

1.8 AKTIVNE ČASOVNE RAZMEJITVE

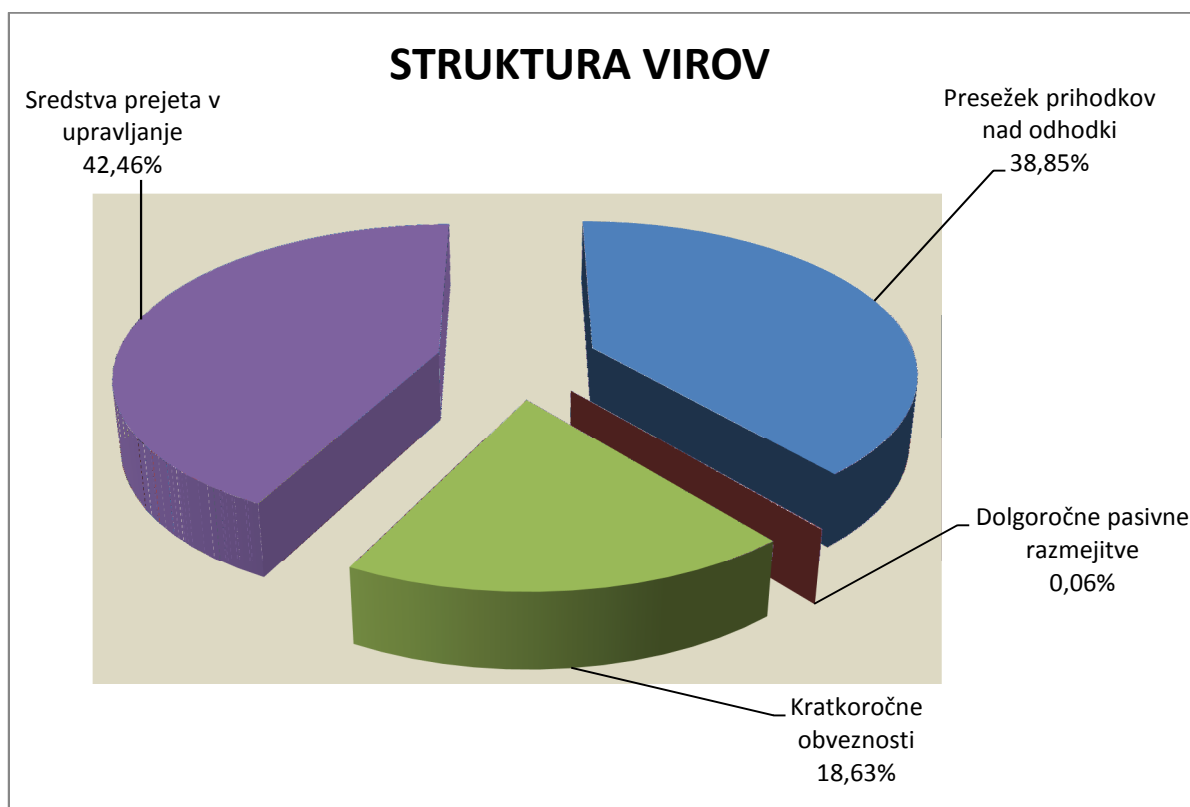
Aktivne časovne razmejitve so na dan 31.12. 2014 izkazane v znesku 807 EUR .

Za leto 2015 so bila plačila za stroške (reklama, revije, časopis...) v višini 656 EUR. DDV od dobropisov od prodaje na recepte znašajo 151 EUR.

2. PASIVA

Obveznosti do virov sredstev so izkazane v višini 1,134.088 EUR.

vrsta vira	znesek	struktura %
kratkoročne obveznosti	211.343	18,63
sredstva prejeta v upravljanje	481.473	42,46
presežek prihodkov nad odhodki	440.564	38,85
dolgoročne pasivne razmejitve	708	0,06
skupaj	1,134.088	100,00



2.1. LASTNI VIRI

Lastni vir na dan 31. 12. 2014 je sestavljen iz:

-sredstev prejetih v upravljanje	481.473 EUR
-presežek prihodkov nad odhodki	440.564 EUR

Sredstva prejeta v upravljanje v višini 481.473 EUR so sestavljena iz naslednjih postavk :

- opredmetena osnovna sredstva 23.884 EUR
- zgradbe 91.746 EUR
- dolgoročne premoženjske pravice - računalniški programi 39.497 EUR
- ISO standard 5.294 EUR
- dolgoročna vlag. v tuja o.s. 43.905 EUR
- načrti in druga projektna dokumentacija 0
- pravice do zaščitnih znakov 0
- rezervirana sredstva za nakup o.s. 277.147 EUR

Sredstva za nakup opreme so bila razporejena že v letu 2011 iz presežka prihodkov nad odhodki iz preteklih let v znesku 136.587 EUR. V letu 2013 pa smo razporedili na ta sredstva na osnovi sklepa Sveta zavoda še del presežka prihodka nad odhodki v višini 140.560 EUR.

Presežek prihodkov nad odhodki po obračunu davka od dohodka pravnih oseb za leto 2014 je v višini 440.564 EUR.

2.2. KRATKOROČNE OBVEZNOSTI

Kratkoročne obveznosti so v bilanci stanja izkazane v višini 211.343 EUR.

Kratkoročne obveznosti iz poslovanja predstavljajo:

obveznosti do zaposlenih in dodatnega pokojninskega zavarovanja	40.039 EUR
obveznost od dobaviteljev v državi	165.397 EUR
druge obveznosti iz poslovanja	3.702 EUR
obveznosti do uporabnikov enotnega kontnega načrta	2.186 EUR
skupaj	211.343 EUR

-Obveznost do zaposlenih je obračunan osebni dohodek za mesec december, ki je bil izplačan v januarju 2015.

-Obveznost do dobaviteljev v državi je iz naslova dobaviteljevih računov, ki so zapadli v plačilo v januarju 2015.

-Druge kratkoročne obveznosti izkazujejo saldo 3.702 EUR. Te postavke izkazujejo obveznost do države iz naslova davkov od dohodkov pravnih oseb za mesec december in po letnem obračunu davka od dohodka pravnih oseb, obveznost DDV po prejetih dobropisih, obveznost za izplačilo obvezne prakse in obveznost zaradi odtegljajev pri plači.

Vrednosti zgoraj omenjenih obveznosti so:

Obveznosti do države davek od dohodka december	789 EUR
Obveznost davka od doh. po davč. obračunu za 2014	319 EUR
Obveznosti do države DDV (prejeti dobropisi)	1.329 EUR
Odtegljaji pri plači	1.154 EUR
Dajatve za delo pripravnikov	14 EUR
Obveznost za obvezno prakso pripravnikov	97 EUR

-Obveznosti do uporabnikov enotnega kontnega načrta v znesku 2.186 EUR so obveznosti do drugih zavodov za trgovsko blago in za najemnine.

Pasivne časovne razmejitve so izkazane v znesku 19 EUR.

IZKAZ PRIHODKOV IN ODHODKOV DOLOČENIH UPORABNIKOV

Uspešnost poslovanja v obdobju od 1. 1. 2014 do 31.12. 2014 Javnega zavoda Žalske lekarne je izkazana v priloženem izkazu prihodkov in odhodkov določenih uporabnikov.

Celotni odhodki predstavljajo 4.978.563 EUR, celotni prihodki pa 5.064.043 EUR . Iz poslovnega leta je izkazanega 85.480 EUR presežka prihodkov nad odhodki.

Davek od dohodka pravnih oseb je bil obračunan v višini 9.787 EUR.

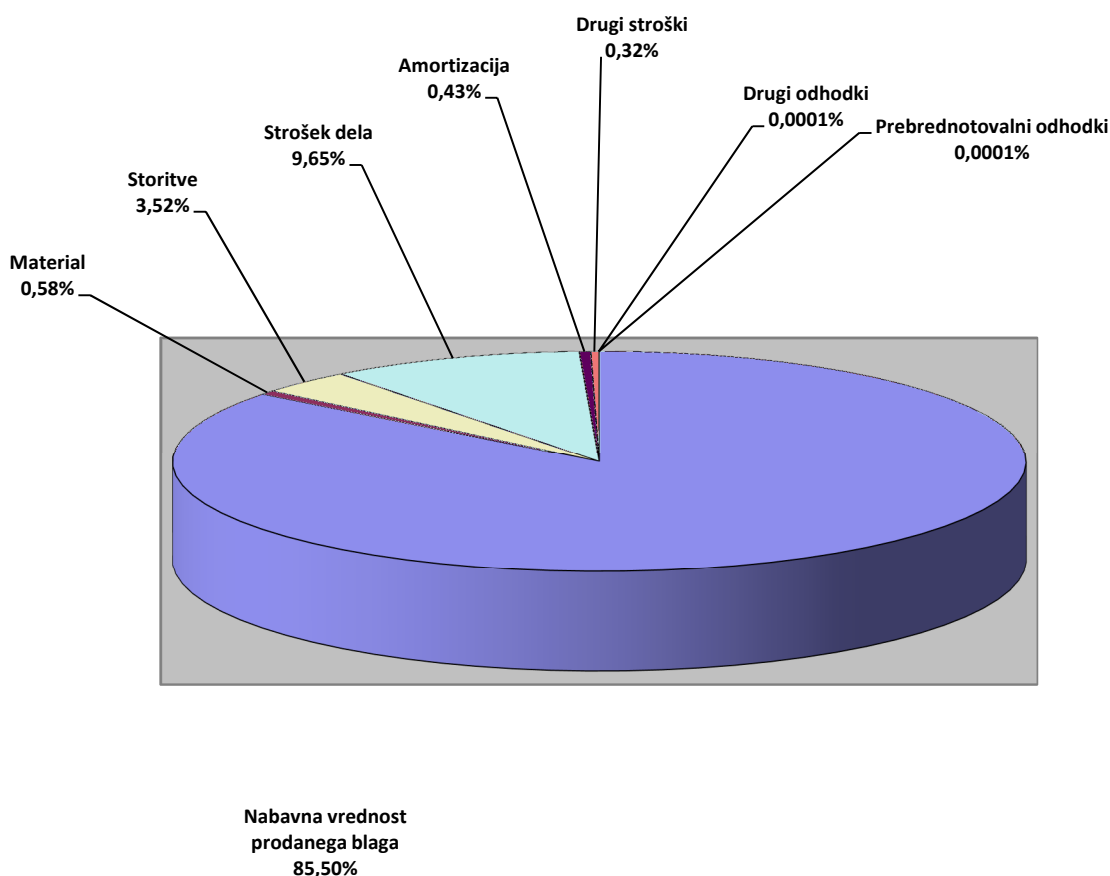
Zavod je ustvaril presežek prihodkov obračunskega obdobja 75.693 EUR.

1. CELOTNI ODHODKI

Struktura celotnih odhodkov je sledeča:

-Stroški blaga, materiala in storitev	4.460.723	89,60%
• nabavna vrednost prodanega blaga	4.256.429	85,50%
• stroški materiala	29.030	0,58%
• stroški storitev	175.264	3,52%
-Stroški dela	480.228	9,65%
• plače in nadomestila	367.105	7,37%
• prispevki za socialno varnost delavcev	59.181	1,20%
• drugi stroški dela	53.942	1,08%
-Amortizacija	21.629	0,43%
-Drugi stroški	15.723	0,32%
-Finančni odhodki	0	0,00%
-Drugi odhodki	107	0,0001%
Prevrednotovalni posl. odhodki	153	0,0001%
SKUPAJ	4.978.563	100%

CELOTNI ODHODKI



2. STROŠKI BLAGA, MATERIALA IN STORITEV

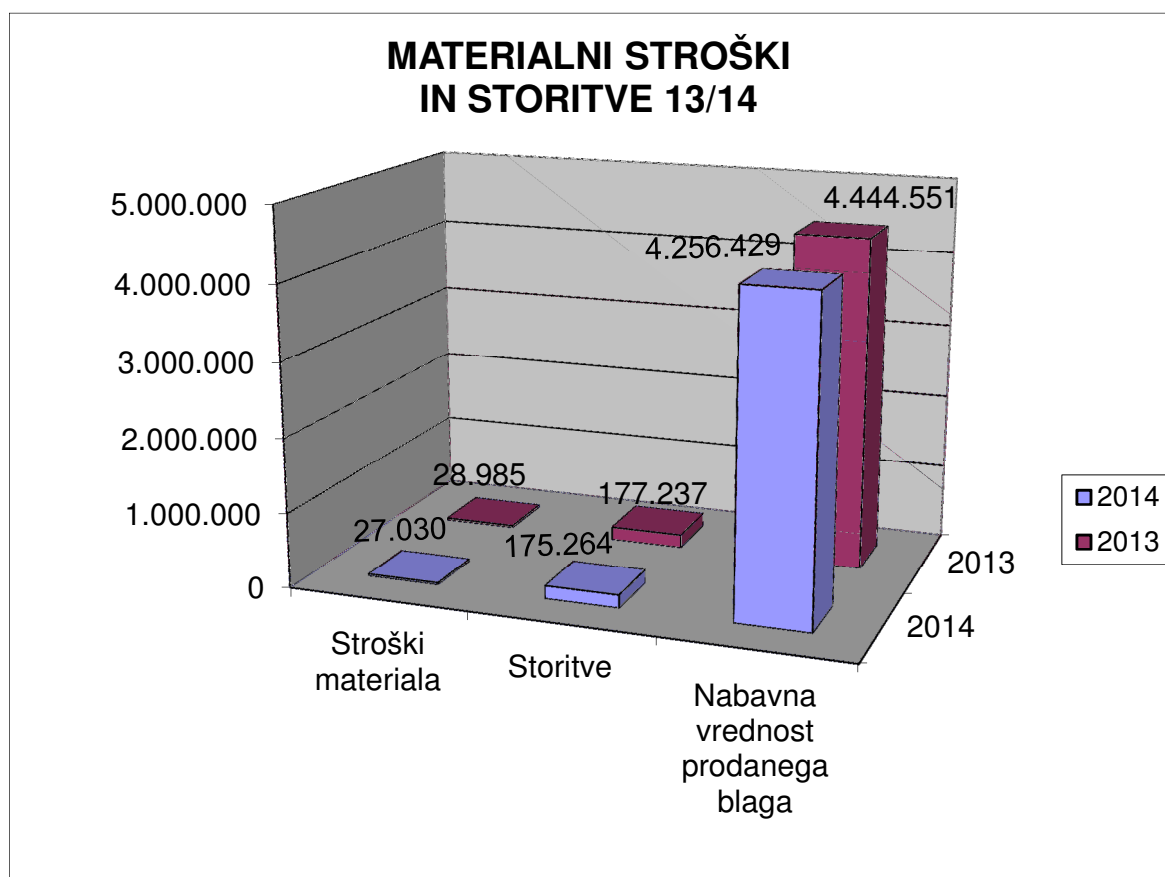
Stroški blaga so izkazani v znesku 4.256.429 EUR . V tem znesku je izkazana nabavna vrednost prodanega blaga in naknadni popusti s strani dobaviteljev glede na opravljen promet ter popusti za plačila pred valutnim rokom (sconti). Za popuste na opravljen promet in sconte vodijo evidence dobavitelji, na osnovi katerih nam dajo popuste kot je dogovor po pogodbah.

Stroški materiala, energije, nadomestnih delov in drobnega inventarja so izkazani v višini 29.030 EUR. V strukturi predstavlja to 0,58 % ,glede na leto 2013 so ostali enako visoki. Stroški storitev so se zmanjšali v primerjavi z letom 2013 za 1 %, v strukturi stroškov v letu 2014 pa predstavljajo 3,93 %, kar je 175.264 EUR. Najvišje zneske med njimi izkazujejo najemnine, vzdrževanje, kotizacije, stroški intelektualnih storitev, reprezentanca, stroški kartic in plačilnega prometa, povračila delavcem za službena potovanja, reklama, sejnine, telefonske in internetne storitve , varstvo pri delu, stroški aranžiranja, storitve varovanja , storitve za izvajanje projektov, zavarovanje, delo farmacevta s.p., zdravstvene storitve, čiščenje, računalniške storitve. Ostale posamezne vrste storitev znašajo pod 1.000 EUR.

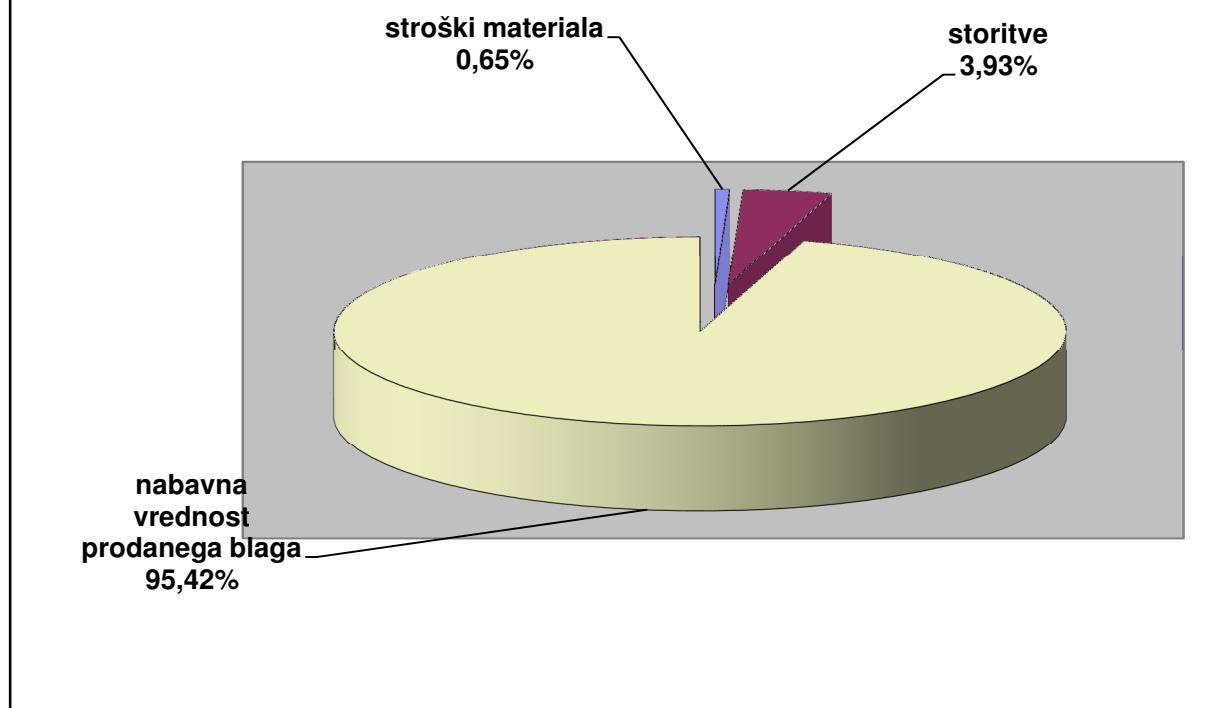
Največji delež predstavlja nabavna vrednost prodanega blaga 95,42 %. Ta strošek se je glede na leto 2013 zmanjšal za 4%.

Vrsta stroška	2014	%	2013	%	INDEX 14/13
Stroški blaga,materiala in stor.	4,460.723	100	4,650.773	100	0,96

stroški materiala, energije, nadomestnih delov ,dlob.inv.	27.030	0,65	28.985	0,62	1,00
storitve	175.264	3,93	177.237	3,81	0,99
nabavna vred. prodanega blaga	4,256.429	95,42	4,444.551	95,57	0,96



STRUKTURA MATERIALNIH STROŠKOV IN STORITEV ZA LETO 2014



3. STROŠKI DELA

Stroški dela so izkazani v višini 480.228 EUR. Stroški so se glede na preteklo leto zmanjšali za 1%, kar nas obvezuje tudi zakonodaja. Razlog za to pa je upoštevanje Zakona za uravnoteženje javnih financ.

V strukturi stroškov dela predstavljajo 76,44 % plače in nadomestila. Sorazmerno so ostali enaki tudi prispevki za socialno varnost.

Drugi stroški dela so izkazani v višini 53.942 EUR in zajemajo materialne stroške v zvezi z delom zaposlenih, dodatna pokojninska zavarovanja in regres za letni dopust, odpravnino ob upokojitvi ter jubilejne nagrade.

V primerjavi z letom 2013 je ta strošek dela nižji za 3%.

vrsta stroška	2014	%	2013	%	INDEX 14/13
stroški dela	480.228	100	483.186	100	0,99
plače in nadomestila	367.105	76,44	368.051	76,17	1,00
prispevki za socialno varnost	59.181	12,32	59.363	12,29	1,00
drugi stroški dela	53.942	11,24	55.772	11,54	0,97

4. AMORTIZACIJA

V letu 2014 je bila obračunana amortizacija v znesku 34.583 EUR. Uporabljene amortizacijske stopnje so v skladu z zakonom in so navedene pri izkazu stanja. Javna služba krije amortizacijo le delno. V strukturi točke ZZZS je le 4,10% za pokrivanje amortizacije. Javna služba in trg skupaj krijeta amortizacijo v znesku 21.629 EUR. Razliko smo pokrivali v breme lastnih virov.

5. PREVREDNOTOVALNI POSLOVNI ODHODKI

Prevrednotovalni poslovni odhodki so bili izkazani v višini 153 EUR. Nastali so zaradi oblikovanja popravka vrednosti terjatev, starejših od valutnega roka 60 dni in je v skladu s pravilnikom o računovodstvu.

6. DRUGI STROŠKI

Drugi stroški so izkazani v višini 15.723 EUR. To so predvsem stroški materialnih donacij, meritev – projekti farmacevtske skrbi, dotacij po sklepu sveta zavoda, članarin, nagrad študentom za obvezno prakso in drugih stroškov.

7. ODHODKI FINANCIRANJA

Odhodkov financiranja v letu 2014 ni bilo.

8. DRUGI ODHODKI

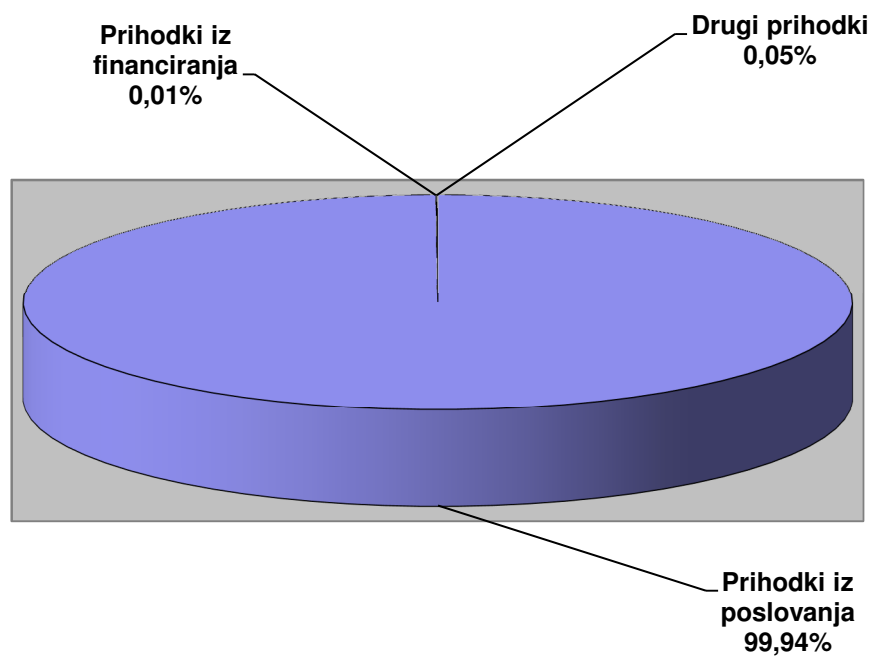
Drugih odhodkov je bilo 107 EUR.

9. PRIHODKI

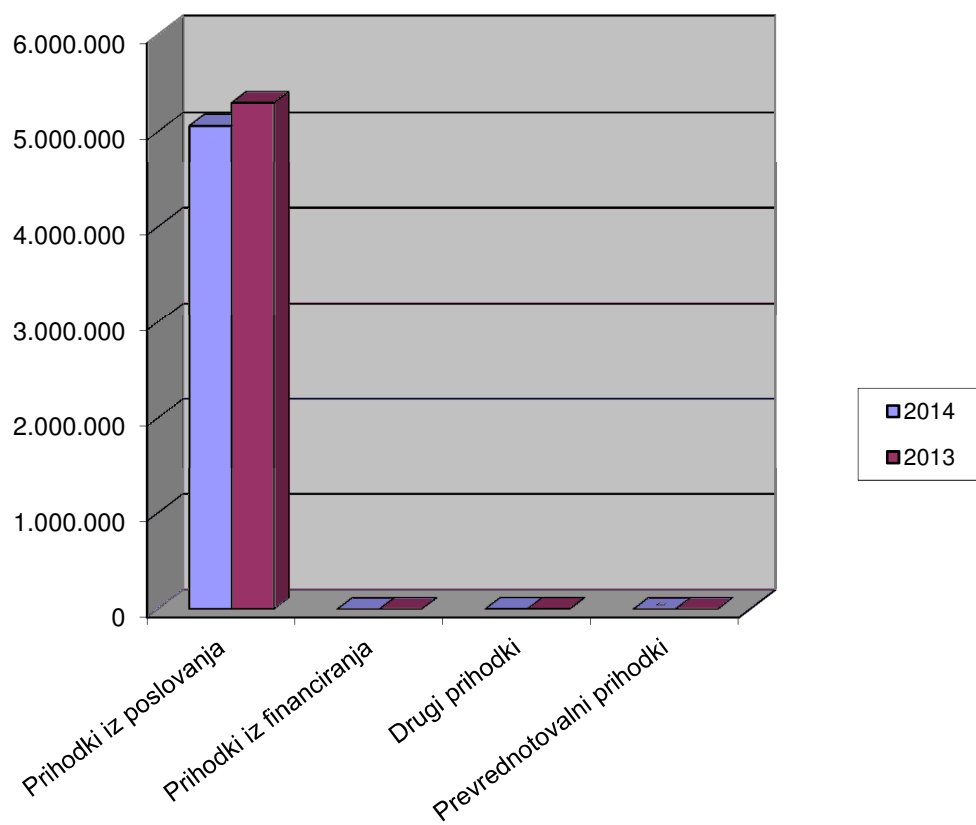
Celotni prihodki v letu 2014 so izkazani v višini 5,064.043 EUR in sicer:

vrsta prihodka	2014	%	2013	%	INDEX 14/13
prihodki iz poslovanja	5,060.839	99,94	5,279.374	99,93	0,96
prihodki financiranja	630	0,01	503	0,01	1,25
drugi prihodki	2.574	0,05	2.789	0,05	0,92
prevrednotovalni prihodki	0	0,00	146	0,01	0,00
Celotni prihodki	5,064.043	100,00	5,282.812	100,00	0,96

STRUKTURA CELOTNIH PRIHODKOV 2014



PRIHODKI 13/14



9.1. PRIHODKI OD PRODAJE PROIZVODOV IN STORITEV

Prihodki od prodaje blaga in storitev so izkazani v znesku 5,060.839 EUR . V primerjavi s preteklim letom so nižji glede na preteklo leto, indeks je 0,96. Enak indeks imajo tudi odhodki nabavne vrednosti prodanega blaga.

Največji delež predstavljajo prihodki od osnovnega in dopolnilnega zdravstvenega zavarovanja (ZZZS, Vzajemna, Adriatic, Triglav) v znesku 3.655.703 EUR , sledijo gotovinska prodaja v znesku 1,328.602 EUR , prodaja na naročilnice 61.277 EUR, prihodki provizij (Adriatic...) 9.656 EUR in druge 5.601 EUR .

Letos se je prihodek od prodaje na recepte 6% nižji, kot je bil v letu 2013. Povečala pa se je gotovinska prodaja za 1% , prodaja na naročilnice se je tudi povečala a za 1%, vse v primerjavi z letom 2013.

V primerjavi s preteklimi obdobji se je vrednost točke zmanjšala in tudi cene prodajnih artiklov so padale, a količinsko smo prodali več. Lahko trdimo, da smo bili na tem segmentu zelo uspešni.

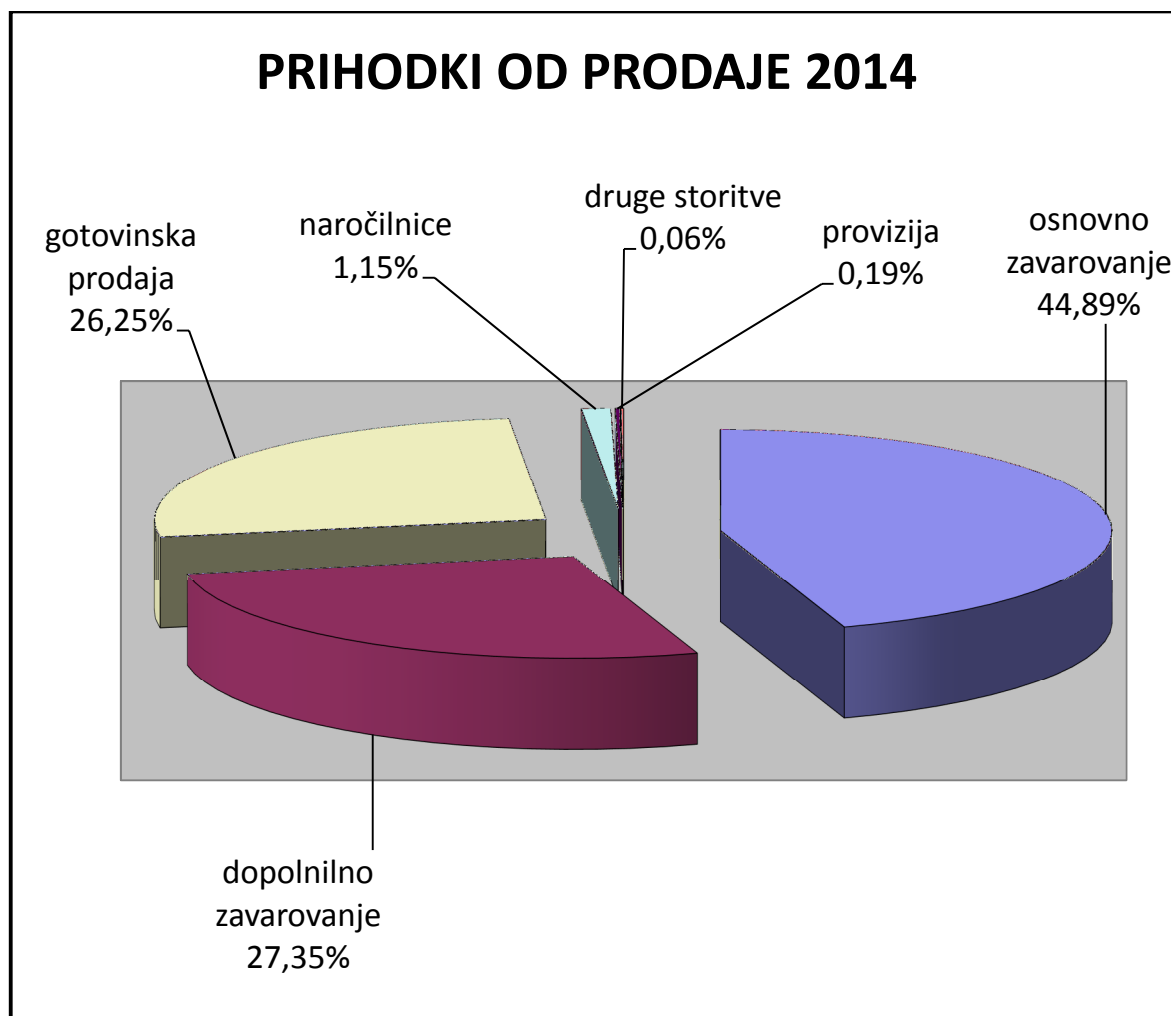
PRIHODKI IZ POSLOVANJA- PRODAJA BLAGA IN STORITEV					
Vrsta prihodka	2014	%	2013	%	Indeks 14/13
ZAVAROVANJE	3,655.703	72,24	3,885.847	72,84	0,94
GOTOVIN.PR.	1,328.602	26,25	1,319.567	25,70	1,01
NAROČILNICE	61.277	1,27	60.585	1,20	1,01
PROVIZIJA	9.656	0,19	10.734	0,19	0,90
DRUGE STOR.	5.601	0,11	2.641	0,07	2,12
SKUPAJ	5,060.839	100,00	5,279.374	100,00	0,96

Prihodki iz naslova zavarovanj (receptov) so realizirani 3.655.703. V strukturi prodaje blaga in storitev predstavljajo 72,24%. Ti prihodki so sestavljeni iz obveznega zdravstvenega zavarovanja, ki ga financira ZZZS (44,89%) in iz dopolnilnega zdravstvenega zavarovanja, ki jih plačujejo komercialne zavarovalnice (27,35%).

Primerjava z letom 2013 prikazuje naslednja preglednica:

Zavarovalnica	2014	%	2013	%
ZZZS-osnovno zav.	2.271.908	62,15	2.353.552	60,57
Komercial.zav.dopoln.	1.383.795	37,85	1.532.295	39,73
Skupaj	3.655.703	100	3.885.847	100

Ugotavljamo, da se prihodki iz obveznega zdravstvenega zavarovanja višajo, nižajo pa se prihodki iz dopolnilnega zdravstvenega zavarovanja v primerjavi z letom 2013.



9.2. PRIHODKI OD FINANCIRANJA

Prihodki od financiranja so v izkazu uspeha prikazani v znesku 630 EUR.
To so obresti od sredstev na vpogled.

Prihodki za plačilo pred valutnim rokom (sconto) v letu 2014 so izkazani pri nabavni vrednosti prodanega blaga .

9.3..DRUGI PRIHODKI

Drugi prihodki so izkazani v višini 2.574 EUR. Ti predstavljajo 1.860 EUR prihodkov iz naslova izobraževanj pripravnikov, prejeto donacijo 658 EUR ter drugi prihodki 56 EUR.

9.4. PREVREDNOTOVALNI PRIHODKI

Prevrednotovalnih prihodkov v letu 2014 ni bilo.

.

10. PRESEŽEK PRIHODKOV IN POSLOVNI IZID

V letu 2014 je bil ustvarjen presežek prihodkov nad odhodki v znesku 85.480 EUR .
Izračunan davek od dohodka pravnih oseb je bil 9.784 EUR. Očiščen presežek prihodka v letu 2014 je bil ugotovljen v višini 75.693 EUR.

Ugotovljen poslovni izid presežek prihodkov nad odhodki je 440.563 EUR (izkaz stanja).

IZKAZ PRIHODKOV IN ODHODKOV DOLOČENIH UPORABNIKOV PO VRSTAH DEJAVNOSTI

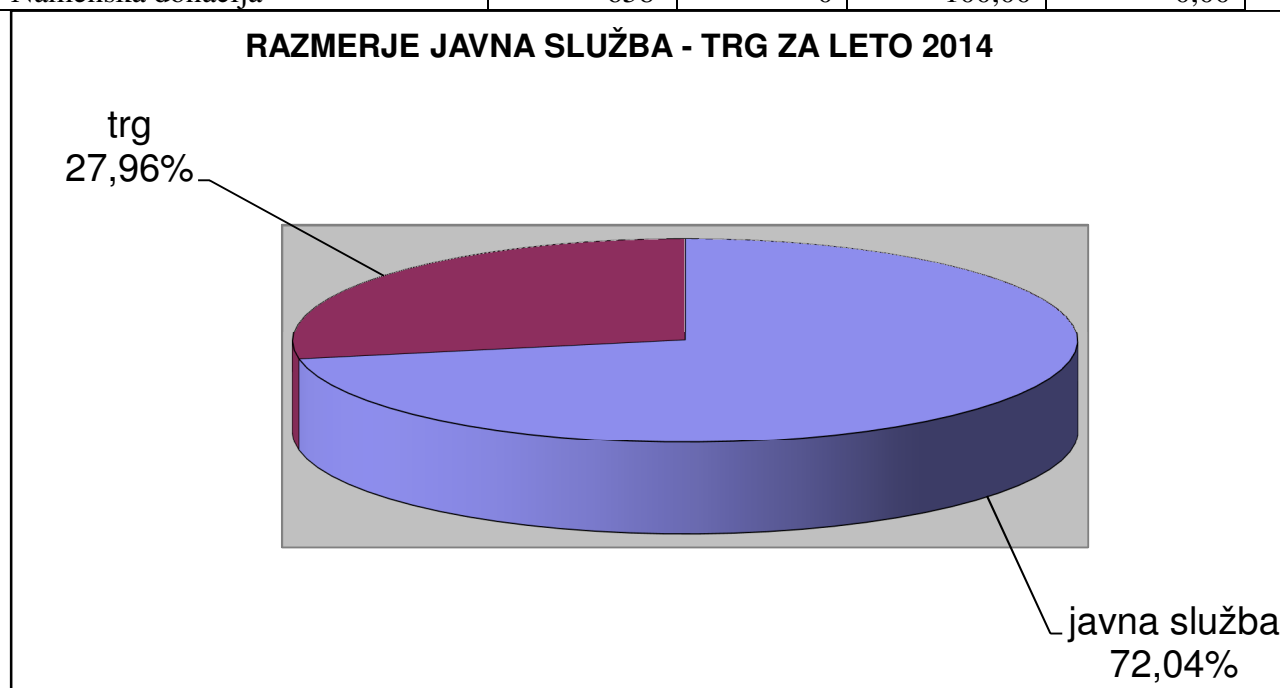
Prihodke in odhodke smo razdelili med javno službo in trgov po pravilniku o računovodstvu Žalskih lekarn, ki ga je potrdila direktorica.

Javni zavod Žalske lekarne ima prihodke in odhodke za izvajanje javne službe in od prodaje na trgu. Za leto 2014 so celotni prihodki za izvajanje javne službe 72,04 % , celotni prihodki za trg pa so v višini 27,96%.

Prihodki od prodaje blaga so v razmerju 72,04% (javna služba) : 27,96% (trg).

Prihodki financiranja so obresti na vpogled in pripadajo delno javni službi kakor trgu, kar izkazuje spodnja tabela. Drugi prihodki pa so prav tako prikazani na tržno dejavnost in javno službo in so večji na javni službi. Nastali so pretežno v zvezi z izvajanjem obvezne prakse študentov farmacije. Ker smo učni zavod, nam delno stroške krije Fakulteta za farmacijo. Namenska donacija je v celoti izkazana na javni službi.

	javna služba	trg	Razmerje v %	
			javna služba	trg
celotni prihodki	3.648.060	1.415.983	72,04	27,96
prihodki od prodaje blaga	3.645.047	1.415.792	72,02	27,98
prihodki od financiranja	454	176	72,06	27,94
drugi prihodki	1.901	15	99,22	0,78
prevrednotovalni prihodki	0	0	0	0
Namenska donacija	658	0	100,00	0,00



Celotni odhodki so ugotovljeni med javno službo in trgom v razmerju 73,25% : 26,75%. Vse odhodke smo razdelili med javno službo in trg po pravilniku o računovodstvu zavoda, ki ga je sprejela in potrdila direktorica.

To razdelitev po zneskih in razmerje prikazuje spodnja tabela.

	javna služba	trg	% javna služba	% trg
nabavna vred.p.bl	3.098.795	1.157.634	72,80	27,20
stroški materiala	21.736	7.292	74,87	25,13
stroški storitev	142.173	33.091	81,12	18,88
strošek dela	361.589	118.639	75,30	24,70
drugi stroški	6.756	8.967	42,97	57,03
drugi odhodki	77	30	71,96	28,04
prevrednot.odhodki	110	43	71,90	28,10
amortizacija	15.582	6.047	72,04	27,96
finančni odhodki	0	0	00,00	00,00
celotni odhodki	3.646.818	1.331.745	73,25	26,75

Zavod je ustvaril iz naslova javne službe 1.242 EUR presežka prihodkov , iz naslova prodaje za trg pa 84.238 EUR presežka prihodkov.

Davek od dohodka pravnih oseb je bil ugotovljen v višini 9.787 EUR Glede na ugotovljen presežek med javno službo in trgom (1,45%:98,55%), smo davek od dohodka pravnih oseb razdelili med obe službi. Tako pripada javni službi 142 EUR, trgu pa 9.645 EUR.

Razdelitev davka od dohodka pravnih oseb je:

Javna služba:	142 EUR	1,45%
Trg :	9.645 EUR	98,55%

Končni presežek prihodkov obračunskega obdobja je:

Javna služba:	1.100 EUR
Trg :	74.593 EUR

IZKAZ RAČUNA FINANČNIH TERJATEV IN NALOŽB DOLOČENIH UPORABNIKOV OD 1.1. do 31.12.2014

Javni zavod v letu 2014 ni imel finančnih terjatev in naložb.

STANJE IN GIBANJE DOLGOROČNIH KAPITALSKIH NALOŽB IN POSOJIL

Javni zavod v letu 2014 ni imel finančnih terjatev in naložb..

IZKAZ PRIHODKOV IN ODHODKOV DOLOČENIH UPORABNIKOV PO NAČELU DENARNEGA TOKA od 1.1. do 31.12.2014

Razmerje prihodkov med javno službo in trgom je 72,04 % proti 27,96 %.

Za kriterij razdelitve plačanih prihodkov za razmerje javna služba : trg smo zavzeli enako stališče, kot je že opisano pri izkazu prihodkov in odhodkov določenih uporabnikov po vrstah dejavnosti. Prav tako so razdeljeni plačani odhodki.

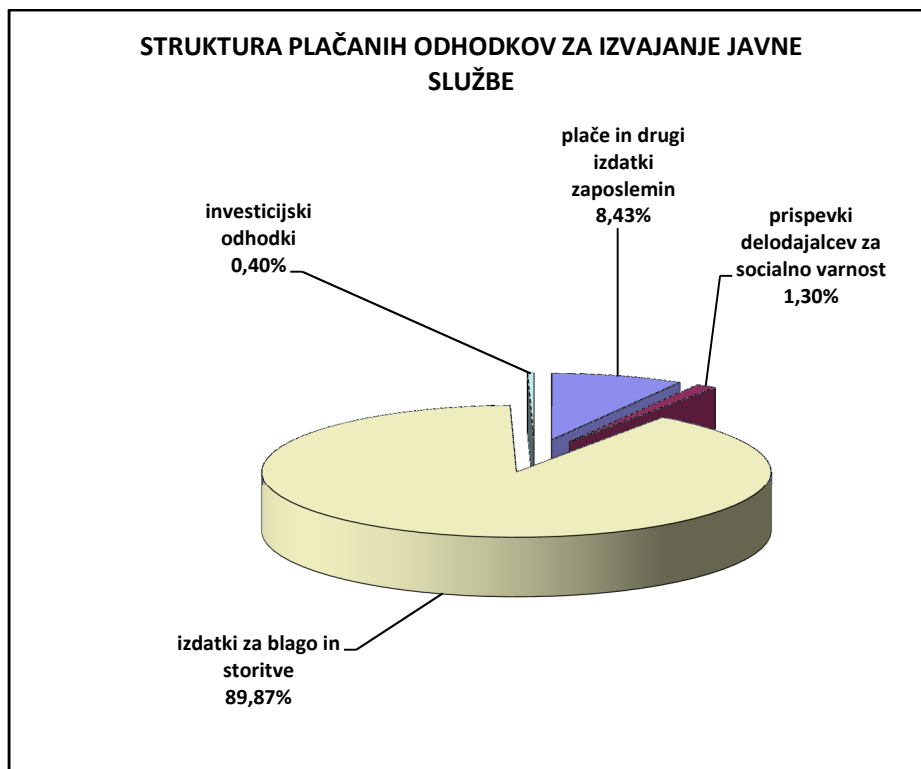
Prihodki za izvajanje javne službe so izkazani v znesku 3,736.676 EUR. To so prihodki od prodaje blaga in storitev so 3,735.523 EUR, plačane obresti so izkazane v znesku 495 EUR, donacije iz domačih virov so 658 EUR.

Plačani prihodki od prodaje na trgu so 1,449.823 EUR, plačane obresti pa 192 EUR.

Odhodki za izvajanje javne službe so izkazani v višini 3.736.384 EUR .

Njihova struktura je sledeča :

	Znesek	%
plače in drugi izdatki zaposlenim	315.054	7,76
prispevki delodajalcev za socialno varnost	48.460	1,86
izdatki za blago in storitve	3,357.896	90,00
investicijski odhodki	14.974	0,38
SKUPAJ	3.736.384	100



Plačani odhodki od prodaje na trgu so bili 1,436.112 EUR .

Izkaz izkazuje 14.195 EUR presežka prihodka nad odhodki po načelu denarnega toka.

IZKAZ IZRAČUNA FINANCIRANJA DOLOČENIH UPORABNIKOV OD 1.1. DO 31.12.2014

Žalske lekarne se v letu 2014 niso zadolževale.

V izkazu prihodkov in odhodkov določenih uporabnikov po načelu denarnega toka je bil izkazan presežek plačanih prihodkov nad plačanimi odhodki v višini 14.195 EUR.

**STANJE IN GIBANJE NEOPREDMETENIH DOLGOROČNIH SREDSTEV IN
OPREDMETENIH OSNOVNIH SREDSTEV**

	dolgoroč. vračunlj. stroški	material. pravice	gradbeni objekti	oprema	vlaganje v tuje neprem.
Stanje nabavne vrednosti 1.1.2014	39.336	103.232	151.896	286.487	168.122
Povečanje nabavne vrednosti		1.999		8.808	
Zmanjšanje nabavne vrednosti		0		6.516	
Stanje nabavne vrednosti 31.12.2014	39.336	105.231	151.896	288.779	168.122
Stanje popravka vrednosti 1.1.2014	33.454	65.044	55.594	262.312	107.404
Povečanje popravka vrednosti					
Amortizacija 2014	588	690	4.556	9.099	16.812
Zmanjšanje popravka vrednosti				6.516	
Stanje popravka vrednosti 31.12.2014	34.042	65.734	60.151	264.895	124.216
Sedanja vrednost 1.1.2014	5.882	38.188	96.302	24.175	60.717
Sedanja vrednost 31.12.2014	5.294	39.497	91.745	23.884	43.906

OBRAČUN DAVKA OD DOHODKA PRAVNIH OSEB ZA LETO 2014

Ugotovljeni prihodki po računovodskih predpisih so bili 5.064.043,11 EUR. Iz naslova prihodkov iz prodaje blaga ustvari zavod obdavčljive in neobdavčljive prihodke.

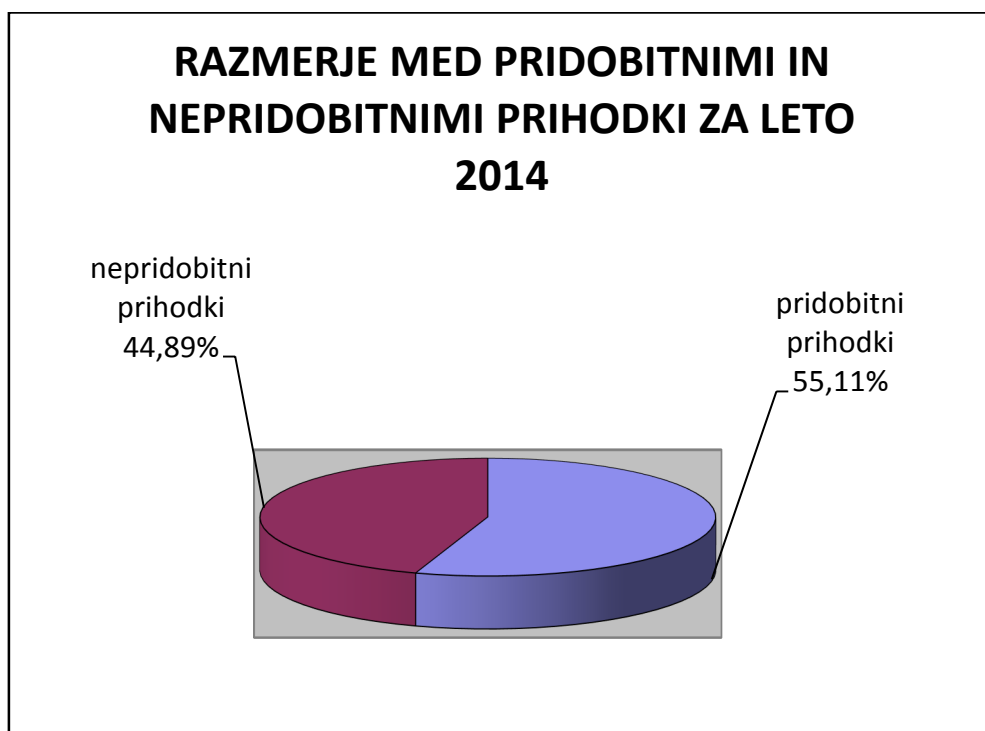
Neobdavčeni prihodki Žalskih lekarn za leto 2014 so prihodki od Zavoda za zdravstveno zavarovanje Slovenije (obvezno zavarovanje) in prihodki od obresti na vpogled na transakcijskem računu ter prejete donacije.

Vsi ostali prihodki, izkazani v izkazu prihodkov in odhodkov določenih uporabnikov enotnega kontnega načrta so obdavčljivi prihodki.

V davčnem obračunu smo ugotovili, da so Žalske lekarne ustvarile:

- 2.273.195,59 EUR nepridobitnih prihodkov
- 2.790.847,52 EUR pridobitnih prihodkov.

Razmerje med obdavčenimi prihodki in med neobdavčenimi prihodki je 55,11% : 44,89%.



Po računovodskih predpisih so bili ugotovljeni odhodki v višini 4.978.563,24 EUR. Pri ugotavljanju obdavčenih in neobdavčenih odhodkih smo uporabili enako razmerje, kot smo ga ugotovili pri prihodkih.

Ugotovljeni odhodki iz nepridobitne dejavnosti so 2.234.877,04 EUR

Glede na zakonodajo smo morali izločiti še nekatere stroške, ki niso davčno priznani . Izračunali smo davčno nepriznane odhodke v višini 2.261.130,75 EUR.

Davčno priznani odhodki so v obračunu v višini 2.717.432,49 EUR.

Davčno osnovo smo zmanjšali še za uveljavljene davčne olajšave v višini 15.843,07 EUR. Osnova za davek je bila ugotovljena v višini 57.571,96 EUR. Za leto 2014 je za obračun davka od dohodka pravnih oseb 17% davčna stopnja. Iz obrazložitve sledi podatek, da je višina izračunanega davka od dohodka pravnih oseb 9.787,23 EUR.

INVENTURA 2014

Skladno z zakonom o računovodstvu je direktorica Žalskih lekarn izdala odločbe o inventurnem popisu:

- za popis zdravil in blaga v lekarni Žalec
- za popis zdravil in blaga v lekarni Petrovče
- za popis osnovnih sredstev in drobnega inventarja v uporabi
- za popis terjatev in obveznosti

1. Popis zdravil in drugega trgovskega blaga v lekarni Žalec je bil opravljen na dan 9. november 2014. Ugotovljeno je bilo:

inventurni višek v nabavni vrednosti 2.486 EUR
inventurni manko v nabavni vrednosti 1.610 EUR
inventurni odpisi (kalo, lom, razbitje, pretečeni roki...) v nabavni vrednosti 8.236 EUR
inventurno stanje v nabavni vrednosti za 22% DDV 49.172 EUR
za 9,5%DDV 211.761 EUR
za 0%DDV 107 EUR
za 9,5%DDV 12.394 EUR (konsignacija)
skupaj: 273.434 EUR

Od inventurnih mankov in od inventurnih odpisov nad dovoljenim kalom, ki ga je opredelila Lekarniška zbornica smo obračunali DDV in ga plačali.

Poslovne knjige so bile usklajene s stanjem inventure.

2. Popis zdravil in drugega trgovskega blaga v lekarni Petrovče je bil opravljen na dan 9. november 2014. Ugotovljeno je bilo:

inventurni višek v nabavni vrednosti 156 EUR
inventurni manko v nabavni vrednosti 144 EUR
inventurni odpisi (kalo, lom, razbitje, pretečeni roki...) v nabavni vrednosti 3.393 EUR
inventurno stanje v nabavni vrednosti za 22% DDV 12.043 EUR
za 9,5%DDV 70.146 EUR
skupaj: 82.189 EUR

Od inventurnih mankov in inventurnih odpisov nad dovoljenim kalom, ki ga je opredelila Lekarniška zbornica smo obračunali DDV in ga plačali.

Poslovne knjige so bile usklajene s stanjem inventure.

3. Popis osnovnih sredstev in drobnega inventarja v uporabi v lekarni Žalec in v lekarni Petrovče.

-osnovna sredstva so bila popisana in ugotovljena na dan 31. 12. 2014. Inventurna komisija je predlagala za odpis pokvarjena in iztrošena osnovna sredstva – opreme v skupni nabavni vrednosti 6.516 EUR. Zavod ima potrdila o uničenju. Neodpisane vrednosti ta osnovna sredstva niso imela.

Odstopanj inventurna komisija ni ugotovila.

Inventurna komisija pa je tudi zapisala:« Pri pregledu programa RLIS »homeopatskega programa« nismo našli, vendar glede na izjavo odgovorne osebe v času naročila programa Lidije Pavlovič inventurni komisiji 2009, da program obstaja, se inventurna komisija odpove osebni odgovornosti.«

-drobni inventar večjih vrednosti od 100 EUR do 500 EUR je bil popisán in ugotovljen na dan 31. 12. 2014. Inventurna komisija je ugotovila, da je dejansko stanje enako knjigovodskemu stanju.

Odpisov je bilo v skupni vrednosti 9.111 EUR. Ta drobni inventar ni imel več sedanje vrednosti, saj je bil 100% odpis ob nabavi oziroma, ko je bil dan v uporabo.

-drobni inventar manjših vrednosti do 100 EUR je bil popisán na dan 31. 12. 2014. Inventurna komisija je izločila neuporaben in uničen drobni inventar v znesku 4.898 EUR. Ta drobni inventar je bil uničen in smo ga završli. Komisija odstopanj ni ugotovila.

-knjige so bile popisane. Dejansko stanje se ujema s popisnimi polami.

Inventurna komisija je ugotovila, da se dejansko stanje osnovnih sredstev, drobnega inventarja in knjig ujema s knjižnim stanjem.

4. Popis terjatev in obveznosti je bil izveden na dan 31. 12. 2014. Inventurna komisija je ugotovila, da je stanje sredstev in obveznosti takšno, kot jih izkazujejo poslovne knjige in izkaz stanja.

Komisija je predlagala naslednje odpise terjatev:

-neizterljive terjatve, dobropisa dveh nekdanjih dobaviteljev, ki ne poslujeta več v skupni vrednosti 59,60 EUR.

Žalec, februar 2015

Zapisala: Nada Rozman, univ. dipl. oec.

**ŽALSKE LEKARNE
PREŠERNOVA 6
3310 ŽALEC**

**PRIMERJAVA PLANIRANO-REALIZIRANO ZA
LETO 2014**

Žalec, februar 2015

BILANCA STANJA

Dolgoročna sredstva v upravljanju so bila načrtovana v višini 523.766 EUR. Realizirano je bilo 481.473 EUR, kar predstavlja 42.293 EUR odstopanja.

Zavod je nabavil v letu 2014 osnovna sredstva v višini 13.643 EUR. Vseh izločitev po inventuri je bilo 15.627 EUR. Obračunana amortizacija je bila 34.583 EUR. Nove nabave niso bile takšne, kot smo načrtovali. Nerealizirana je nabava novih poslovnih prostorov, ki smo jih načrtovali v višini 60.000 EUR.

Dolgoročne terjatve smo načrtovali v višini 600 EUR. V pasivi je bil oblikovan ustrezen vir. Realizirano je bilo 708 EUR, to so plačana sredstva za vzdrževanje pri Sipru, ki je upravljavec zgradbe v Petrovčah.

Denarna sredstva v blagajni, plačilne kartice in čeki odstopajo od načrtovanega v znesku 3.711 EUR. Načrtovano je bilo 30.000 EUR, realizirano pa je bilo 33.711 EUR.

Sredstva na transakcijskem računu so bila načrtovana v višini 150.000 EUR. Realizirano je bilo 142.662 EUR. Denarna sredstva niso bistveno odstopala od načrtovanega.

Kratkoročne terjatve do kupcev so bile načrtovane 100.000 EUR, realizirano pa je bilo 52.551 EUR.

Terjatve do uporabnikov enotnega kontnega načrta so nižje od načrtovanega. Te terjatve so bile izkazane v višini 222.037, načrtovano pa 305.000 EUR.

Terjatve do kupcev in terjatve do uporabnikov enotnega kontnega načrta so nižje od načrtovanega, ker partnerji plačujejo brez zamud z razliko, kot se je dogajalo v preteklih letih.

Kratkoročne finančne naložbe niso bile načrtovane, tudi ustvarjene niso bile.

Kratkoročne terjatve iz financiranja so bile na dan 31.12. 2014 v višini 14 EUR. So iz naslova sredstev na vpogled. Te terjatve so izkazane pri kratkoročnih terjativah uporabnikov enotnega kontnega načrta (proračun).

Druge kratkoročne terjatve so izkazane v višini 9.737 EUR, kar je v okviru načrtovanega. Največji del predstavlja terjatev do državnih institucij , to so terjatve DDV za obračun december 2014, terjatev vstopni DDV za račune prejete v letu 2015, terjatev do delavcev (zavarovanje,..), terjatve za refundacijo boleznin..

Aktivne časovne razmejitve smo načrtovali v višini 1.500 EUR. Realizirano je bilo 807 EUR. To so plačani stroški, ki bodo nastali v letu 2015.

Zaloge smo načrtovali v višini 485.000 EUR. Stanje na dan 31. 12. 2014 je bilo 467.549 EUR in so pod načrtovanim. Zavod si prizadeva imeti čim manjša sredstva vezana v zalogah, a to ni vedno mogoče, saj trg in javna služba zahtevata širok asortiment zdravil in blaga.

Povišano nabavo trgovskega blaga smo imeli zaradi večjega povpraševanja v decembru 2014 in tudi zaradi realizacije limitov nabave pri naših dobaviteljih zaradi višin popustov na opravljen promet. Zaradi tega je bila zaloga na dan 31. 12. 2014 višja od povprečne zaloge. Povprečna zaloga blaga v letu 2014 je bila 404.000 EUR. Zavod vzdržuje zalogo za 35 dni.

Izvenbilančno aktivo nismo načrtovali v višini 20.000 EUR in sicer konsignacijsko blago. Realizirano v letu 2014 je 40.853 EUR. Odstopanje je zaradi terjatve SPIN.

Kratkoročne obveznosti so izkazane v znesku 211.343 EUR, načrtovano pa je bilo 407.431 EUR. Največji delež predstavljajo obveznosti do dobaviteljev, ki zajemajo 165.397 EUR, načrtovano pa je bilo 357.431 EUR. To so v večini primerov računi od nabave trgovskega blaga, katerih valutni rok je bil v januarju 2015. Odstopanje je, kot sem že omenila pri terjatvah, da so le te plačane v valutnem roku. Zaradi tega lahko dobavitelje za blago plačujemo v petnajstih dneh in koristimo popuste za predplačilo.

Druge kratkoročne obveznosti so bile načrtovane v višini 5.000 EUR, realizirano pa je bilo 3.702 EUR. To so obveznosti do države zaradi DDV (popusti) in zaradi decembrske akontacije davka od dohodkov pravnih oseb z valuto januar 2015.

Kratkoročnih obveznosti iz financiranja nismo načrtovali in tudi izkazane na dan 31. 12. 2014 niso bile.

Kratkoročne obveznosti do zaposlenih so bile načrtovane 42.000 EUR, v izkazu stanja na dan 31. 12. 2014 pa so izkazane v višini 40.039 EUR.

Kratkoročne obveznosti do uporabnikov enotnega kontnega načrta so realizirane 3.702 EUR, načrtovano pa je bilo 5.000 EUR.

Dolgoročni vir za sredstva v upravljanju je realiziran v višini 481.473 EUR, planirano pa je bilo 523.766 EUR. Odstopanje je zaradi manjših nabav osnovnih sredstev, kot smo načrtovali.

Presežek prihodkov nad odhodki je bil načrtovan 395.322 EUR, realiziran pa je bil 440.564 EUR.

IZKAZ PRIHODKOV IN ODHODKOV DOLOČENIH UPORABNIKOV EKN

PRIHODKI

Lekarna Žalec

V lekarni Žalec so prihodki od prodaje v okviru planiranih in znašajo 4.384.677 EUR. Da je bil dosežen prihodek v takšni višini, smo količinsko prodali več, točka pri ZZZS se je znižala, prav tako pa so se cene zdravil in nekaterega drugega trgovskega blaga nižale. To pomeni več dela za enak ali prihodek.

Prihodki financiranja so bili planirani v višini 450 EUR. Zajemali bi naj realne obresti od sredstev na vpogled. Realizirane obresti so v znesku 622 EUR. Zamudnih obresti v letu 2014 nismo zaračunavali.

Prevrednotovalnih prihodkov nismo načrtovali. Realizirani niso bili.

Drugi prihodki so realizirani v višini 2.574 EUR. Načrtovani so bili manj in sicer 500 EUR.

Celotni prihodki so realizirani za 0,5% več od načrtovanega.

Lekarna Petrovče

V lekarni Petrovče so prihodki od prodaje nižji za 2% od načrtovanega in so bili v letu 2014 676.162 EUR. Razlika med načrtovanim in realiziranim je bila 13.838 EUR.

V Petrovčah se je realizacija znižala zaradi znižanja cen in nižje vrednosti točke ter vrednostno manjše prodaje od načrtovanega.

ODHODKI

Lekarna Žalec

Nabavna vrednost prodanega je v okviru planiranega. Realizirana vrednost je 3.680.681 EUR. Sorazmerno s prodajo je tudi nabavna vrednost prodanega blaga enaka načrtovani. Na višino stroška nabavna vrednost prodanega blaga pa sta vplivala še:

- popust za plačilo pred valutnim rokom (sconto).
- popust na opravljen promet od dobaviteljev (Kemofarmacija, Salus, Farmadent).
- popust od akcij v lekarni Žalec.

Vsi popusti na opravljen promet in drugi naknadni popusti so bili 84.906 in popusti za plačilo pred valutnim rokom 9.595 EUR. Med obe lekarni je bil popust razdeljen glede na vrednost prodanega blaga – prihodkov od prodaje . Lekarni Žalec pripada 86,63% teh sredstev, kar je 81.667 EUR.

Strošek materiala je bil 21.006 EUR in je v okviru planiranega.

Stroški storitev so realizirani nižji za 4% od načrtovanih. Tudi če pogledamo na nivoju celega zavoda, so stroški storitev prav tako nižji od načrtovanega kar za 12,37%.

Strošek dela je višji za 2 % od planiranega. Vzrok je zaradi vrnitve delavke iz bolniškega staleža, ki pa je bil prej v breme države.

Amortizacija je v okviru načrtovanega. Realizirano je bilo 18.000 EUR. Za leto 2014 smo delno amortizacijo pokrivali iz tekočega poslovanja, delno pa smo bremenili presežek prihodkov nad odhodki iz preteklih let. Načrtovano pa je tudi bilo pokrivanje dela amortizacije iz tega vira.

Drugi stroški so v okviru načrtovanega. Odhodki financiranja in drugi odhodki niso bili načrtovani. Drugi odhodki so bili realizirani v višini 107 EUR.

Načrtovani niso bili prevrednotovalni odhodki. Realizirani so bili v višini 153 EUR. Oblikovali smo popravek vrednosti terjatev, ki so bile starejše od valutnega roka 60 dni. Delno pa je nastal ta odhodek po predlogu odpisov inventurne komisije terjatev, ki so bile neizterljive.

Vsi stroški skupaj so v okviru načrtovanega.

Lekarna Petrovče

Tukaj je nabavna vrednost prodanega blaga nižja, kot je bilo načrtovano . Načrtovano je bilo 585.000 EUR, realizirano pa je bilo 575.748 EUR teh stroškov. Popusti za plačila pred valutnim rokom (sconti) in popust na opravljen promet pripada lekarni Petrovče 13,37 %, kar zneskovno pomeni 12.634 EUR. Ta strošek je sorazmerno nižji glede na prihodke od prodaje, to je obakrat 2%.

Stroški materiala so v okviru načrtovanih, storitve so nižje za 3.351 EUR od načrtovanega. Storitve so bile načrtovane v višini 10.100 EUR, realizirano pa je bilo 6.749 EUR. Stroški materiala so bili načrtovani v višini 4.000 EUR, realizirani pa 4.118 EUR. Praktično ni odstopanja.

Stroški dela so nižji od načrtovanega za 3%.

Amortizacija je nižja od planirane za 371 EUR.

Vsi stroški skupaj so realizirani 1% manj od načrtovanih. Največji delež predstavlja nabavna vrednost prodanega blaga. V lekarni Petrovče je vzrok odstopanja od načrtovanega manjša prodaja za 2 %.

REZULTAT

Lekarna Žalec

Rezultat I. je nižji od načrtovanega za 9%.

Prispevek za pokritje skupnih stroškov je bil načrtovan v znesku -226.669 EUR. Pokrivati je bilo potrebno -202.556 EUR skupnih stroškov. Ugotovitev je, da so tudi skupni stroški, ki jih krije lekarna v Žalcu nižji od načrtovanega za 11%.

Načrtovan rezultat II. je bil 76.781 EUR. Realiziran pa je bil 74.557 EUR. Odstopanja ni.

Ugotovljen davek od dohodkov pravnih oseb je -9.787 EUR Lekarna Žalec ga pokriva v znesku -8.480 EUR.

Presežek prihodkov nad odhodki je bil načrtovan 76.781 EUR, realiziran pa je bil 66.077 EUR, kar je za 14% manj od načrtovanega. To je zaradi davka od dohodka pravnih oseb, ki pa ga nismo načrtovali.

Lekarna Petrovče

Rezultat I. smo planirali 42.000 EUR, realizirano pa je bilo 42.131 EUR, kar je enako načrtovanemu.

Prispevek za pokritje skupnih stroškov je realiziranih za -31.208 EUR, planirano pa je bilo -35.801EUR.

Rezultat II je bil načrtovan 6.199 EUR, realiziran pa 10.923 EUR.

Davek od dohodka pravnih oseb pokriva lekarna Petrovče v višini -1.307EUR.

Presežek prihodkov nad odhodki je bil načrtovan 6.199 EUR, realiziran pa je bil presežek prihodkov nad odhodki v znesku 9.616 EUR.

DODATNE DEJAVNOSTI 2014

Za leto 2014 so Žalske lekarne načrtovale dodatne dejavnosti v višini 6.850 EUR. Izvajali bi naj dejavnosti:

	načrtovan znesek
- dan zdravja- pohod	6.030 EUR
- meritve	220 EUR
- šola hujšanja	600 EUR
SKUPAJ	6.850 EUR

Za dodatne dejavnosti smo porabili:

- dan zdravja	7.222 EUR
- meritve	1.046 EUR
- šola hujšanja	0 EUR
SKUPAJ	8.268 EUR

Stroški za projekt dan zdravja so višji, kot smo načrtovali in sicer za 1.192 EUR.

Projekt meritve pa je za 826 EUR višji od načrtovanega.

Šola hujšanja je imela načrtovano 600 EUR stroškov, realizirani pa niso bili..

Za leto 2014 smo za vse dopolnilne dejavnosti načrtovali 6.850 EUR, porabili pa smo le 8.268 EUR sredstev. Vse smo pokrili iz naših lastnih sredstev.

REZULTAT PO STROŠKOVNIH MESTIH OD 1.1. 2014 DO 31.12. 2014

v EUR

	ŽALEC	PETROVČE	DOD.DEJ.	SKUP.ST.	SKUPAJ
PRIHODKI					
PRIHODKI OD PRODAJE	4.384.677	676.162			5.060.839
PRIHODKI OD FINANCIRA.	622	8			630
DRUGI PRIHODKI	2.574				2.574
PREVRED.PRIH.					
SKUPAJ PRIHODKI	4.387.873	676.170			5.064.043
ODHODKI					
NABAV.VR.PROD.BLAGA	3.680.681	575.748			4.256.429
STROŠ. MATERIALA	21.006	4.118	1.167	2.739	29.030
STROŠ. STORITEV	61.786	6.749	6.032	100.697	175.264
STR.MAT.IN STOR.SKUPAJ	3.763.473	586.615	7.199	103.436	4.460.723
STROŠKI DELA	327.486	43.795		108.947	480.228
AMORTIZACIJA	18.000	3.629			21.629
DRUGI STROŠKI	1.541		1.069	13.113	15.723
FINANČNI ODHODKI					
DRUGI ODHODKI	107				107
PREVREDNOTOVALNI ODH.	153				153
SKUPAJ ODHODKI	4.110.760	634.039	8.268	225.496	4.978.563
REZULTAT	277.113	42.131	-8.268	-225.496	85.480
POKRITJE SKUP.STROŠ.	-195.392	-30.104			
POKRITJE DOD.DEJ.	-7.164	-1.104			
REZULTAT S POKRITJEM	74.557	10.923			85.480
DAVEK OD DOHODKA	-8480	-1.307			-9.787
PRESEŽEK PRIH-ODH	66.077	9.616			75.693

DODATNE DEJAVNOSTI 2014

v EUR

DEJAVNOST		DAN ZDRAVJA	MERITVE	ŠOLA HUJŠANJA		SKUPAJ
MATERIALNI STROŠKI		1.167				1.167
STORITVE		6.032				6.032
DROBNI INVENTAR						
DRUGI STROŠKI		23	1.046			1.069
STROŠKI SKUPAJ		7.222	1.046	0		8.268
PRIHODKI OBČINA						
PRIHODKI MINISTERSTVO						
PRIHODKI OD REKLAME						
POKRIVANJE LEKARNE		7.222	1.046			8.268
PRIHODKI SKUPAJ		7.222	1.046	0		8.268

PRIMERJAVA PLANIRANO – REALIZIRANO JAN.-DECEM. 2014 PO STROŠKOVNIH MESTIH

v EUR

	ŽALEC			PETROVČE		
PRIHODKI	Planirano	Realizirano	Index	Planirano	Realizirano	Index
PRIHODKI OD PRODAJE	4.367.000	4.384.677	1,004	690.000	676.162	0,98
PRIHODKI OD FINANCIRA.	450	622	1,38		8	
DRUGI PRIHODKI	500	2.574	5,15	100	0	
PREVREDNOTOVALNI PRIH.						
SKUPAJ	4.367.950	4.387.873	1,005	690.100	676.170	0,98
ODHODKI						
NABAV.VR.PROD.BLAGA	3.638.000	3.680.681	1,01	585.000	575.748	0,98
STROŠ. MATERIALA	20.500	21.006	1,02	4.000	4.118	1,03
STROŠ. STORITEV	64.000	61.786	0,96	10.100	6.749	0,67
STR.MAT.IN STOR.SKUPAJ						
STROŠKI DELA	320.000	327.486	1,02	45.000	43.795	0,97
AMORTIZACIJA	20.300	18.000	0,89	4.000	3.629	0,91
DRUGI STROŠKI	1.700	1.541	0,91			
ODHODKI FINANCIRANJA						
DRUGI ODHODKI		107				
PREVR.OHDH.		153				
SKUPAJ	4.064.500	4.110.760	1,01	648.100	634.039	0,98
REZULTAT	303.450	277.113	0,91	42.000	42.131	1,00
PRISPEVEK ZA POKRITJE	-226.669	-202.556	0,89	-35.801	-31.208	0,87
REZULTAT S POKRITJEM	76.781	74.557		6.199	10.923	
DAVEK OD DOHODKA		-8.480			-1.307	
PRESEŽEK	76.781	66.077	0,86	6.199	9.616	1,55

Žalec, februar 2015

Pripravila: Nada Rozman, univ.dipl. oec.