



Sofinancira
Evropska unija



SKUPNA
KMETIJSKA
POLITIKA



Pripravljeni na vse

Kako se pripraviti na požar ali potres

Partnerji v projektu: Občina Žalec (vodilni partner), Razvojna agencija Savinja, Združenje EKOCI, Zdravstveni dom dr. Jožeta Potrata Žalec





ČASOVNICA predavanja

- 17.00 do 17.30 ure - predavanje Združenje Ekoci, Irena Rotar
- 17.30 do 18.00 ure - predavanje Uroš Žibret, poveljnik gasilskega poveljstva Občine Žalec
- 18.00 do 18.30 ure - predavanje Robert Vasle, poveljnik CZ Žalec
- 18.30 -19.00 ure - vprašanja, razprava obiskovalcev
- 19.00 uri - - zaključek



Vsebina vseh delavnic na UPI

- **November 2025: 12.11.2025 ob.17.00 uri**
- **Kaj pa če bo poplava? Kako zaščititi živila pred vodo in vlago?** Shranjevanje hrane na suhem in varnem. Kaj pa hišni ljubljenci? Prehranska varnost v poplavnih razmerah.
- **December 2025: 10.12. 2025 ob 17.00 uri**
- **Hrana, ki nas greje – kako se pripraviti na mraz, žledolom?** Kako zagotoviti prehransko varnost v zimskih kriznih razmerah? Katera hrana pomaga pri zimski odpornosti? Priprava na hude vremenske ujme.
- **Januar 2026: 14.1. 2026 ob 17.00 uri**
- **Plazovi in prehranska varnost, Kako preprečiti plazenje?** Predhodni sonaravni ukrepi proti plazenju tal. Zaloge semen in pomen dreves. Preventivna samooskrba za nepredvidene razmere.
- **Februar 2026: 11.2.2026 ob 17. uri**
- **Radiacija – kako ravnati in zagotoviti hrano?** Kakšne zaloge potrebujemo v primeru radiacije? Varno shranjevanje živil za daljše obdobje. Kako zaščititi hrano pred kontaminacijo? Ukrepi za zagotavljanje prehranske varnosti ob sevanju.



VSEBINA VSEH DELAVNIC

- **September 2025: 10.9 2025 ob 17.00 uri**
- **Ko elektrike ni več – kako preživeti? Kaj storiti, če en teden ni elektrike?** Hrana, voda, zdravila, toaletne potrebščine – imamo dovolj rezerv? Kako shraniti hrano, da ostane uporabna? Zaloge za vsaj tri dni za vse družinske člane in hišne ljubljence. Kako upoštevati potrebe otrok, bolnikov in starejših?
- **Oktober 2025: 8.10. 2025 ob 17.00 uri**
- **Pripravljenost na požar ali potres.** Najnujnejše potrebščine za hiter odziv
- **Kako ravnati ob potresu?** Hrana za krizne razmere – rešitve prehranske varnosti

Izzivi prihodnosti

- Podnebne spremembe, Nestabilne varnostno politične spremembe, vojne
- Odklopi elektrike, kibernetika varnost, globalizacija
- Ozaveščenost ljudi, pomanjkanje vrednot, solidarnosti
- Hrana, zemlja, vodni viri, pandemija, vojne, sevanje,
- Prehranska, energetska, zdravstvena varnost
- Globalizacija, 8 milijard ljudi,
- Kibernetski napadi, električni mrki..
- **REŠITEV – PRIPRAVLJENI NA VSE**
- **Sklop delavnic in izobraževanj na Upi**





Pomembne so priprave

Kako pa ste vi pripravljeni na vse?

Na prehranska varnost v morebitnih nepredvidenih situacijah?

Kaj potrebujemo za preživetje?

Kaj lahko kupimo in kaj lahko pripravimo sami?

Katere zaloge so nujne za **teden dni?** . Kako ukrepati?

Kako poskrbeti zase, za družino, za otroke, bolnike.



KAKO SE PRIPRAVITI NA POTRES

- **POTRES: KAJ STORITI IN KAKO SE PRIPRAVITI**
- **NAHRBTNIK PREŽIVETJA**
- Imejte ga vedno pripravljenega na dostopnem mestu. Vsebuje naj:
 - Vodo (vsaj 2 litra na osebo)
 - Energijske ploščice ali konzervirano hrano
 - Svetilko in baterije
 - Prvo pomoč
 - Kopije osebnih dokumentov
 - Topla oblačila, pokrivalo, rokavice
 - Mobilni telefon s polno baterijo ali powerbank
 - Piščalko za klic na pomoč



Ali veste koliko ste potresno varni

🌐 Portal POTROG: Orodje za oceno potresne varnosti

Ministrstvo za obrambo in Uprave RS za zaščito in reševanje (URSZR).

- Namenjen je **boljši pripravljenosti na potres**,
- oceni ranljivosti stavb in načrtovanju zaščite in reševanja.
- Vključuje več aplikacij, med njimi:
 - **Oceni svojo stavbo** – omogoča **grobo oceno poškodovanosti stavbe ob potresu**.
 - **Baza individualno ocenjenih stavb** –
 - prikazuje, ali je bila stavba strokovno ocenjena glede potresne odpornosti.
 - **Ocena posledic potresa** – orodje za civilno zaščito za simulacijo scenarijev.

Aplikacija POTROG

APLIKACIJE POTROG

Aplikacije POTROG so bile razvite v sklopu projektov POTROG, POTROG 2, POTROG 3 in POTROG 4, ki jih je financiralo Ministrstvo za obrambo, Uprava Republike Slovenije za zaščito in reševanje - URSZR. Razvite so bile z namenom pridobitve orodja za hiter odziv v primeru potresa.

Aplikacije uporabljajo podatke iz različnih virov in poenostavitev, ki so privzete na podlagi izdelanih strokovnih podlag, za katere URSZR ni pristojna, zato URSZR ne prevzema nikakršne odgovornosti za napačno uporabo podatkov, ki aplikacije podpirajo in njihovo interpretacijo.

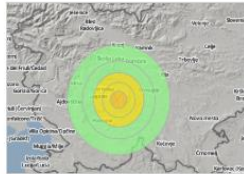
OCENI SVOJO STAVBO

Aplikacija je namenjena splošni javnosti, ki lahko grobo oceni poškodovanost poljubne stavbe ob potresu.



OCENA POSLEDIC POTRESA

Aplikacija je namenjena civilni zaščiti za prvo oceno stanja v primeru potresa ter kot pomoč za izdelavo scenarijev pri pripravi načrtov ogroženosti.



BAZA INDIVIDUALNO OCENJENIH STAVB

Aplikacija je namenjena splošni javnosti, ki lahko pregleduje, ali je potresna odpornost objekta individualno ocenjena.



ZASEDENOST STAVB

Aplikacija je namenjena za interno uporabo URSZR.



ANALIZA PREVOZNOSTI CEST

Aplikacija je namenjena URSZR, za pomoč pri načrtovanju posledic potresa. Karta v merilu 1:25000 prikazuje prehodnost cest v 13. občinah. Za te občine je mogoč tudi izris kart ranljivosti stavb.



OCENA POŠKODOVANOSTI IN UPORABNOSTI STAVB (USB KLJUČ)

Aplikacija je namenjena URSZR, za pomoč pri popisu poškodovanosti s standardnim obrazcem (tiskanim). Aplikacija omogoča tiskanje obrazcev, zajem izpolnjenih in obdelavo rezultatov brez potrebe po povezavi v internet.





KAKO SE UMAKNITI

- Če je mogoče, **se varno umaknite iz stavbe:**
- Počakajte, da se tresenje ustavi.
- Ne uporabljajte dvigal.
- Izogibajte se steklu, visečim predmetom in električnim kablom.
- Pojdite na odprt prostor, stran od stavb, dreves in električnih drogov.

KAKO ZAPUSTITI STAVBO

- **ČE NE MORETE ZAPUSTITI STAVBE**
- Poiščite **zatočišče znotraj stavbe**:
- Umaknite se ob **nosilni zid**, pod **trdno mizo**, ob **kavč ali posteljo**.
- Izogibajte se oknom, steklu, omaram in visečim predmetom.
- **▲ Trikotnik preživetja**
- Gre za prostor ob trdnem predmetu (npr. kavč, postelja), ki ob poružitvi ustvari **votlino**, kjer je večja možnost preživetja.
- Ni primeren povsod – **najbolje deluje v stavbah z masivnim pohištvom**.
- Če ni trdnega pohištva, je **najbolj varno ob notranjem nosilnem zidu**.



Čimprej se umaknite

- **ČE STE V AVTU**

- Ustavite vozilo **stran od stavb, mostov, predorov in dreves.**
- Počakajte v vozilu, dokler tresenje ne preneha.
- Po potresu nadaljujte previdno – ceste so lahko poškodovane.

- **KJE ZUNAJ POISKATI ZATOČIŠČE**

- Odprti prostori: parki, igrišča, travniki stran od stavb.
- Ne stojte pod električnimi drogovi, drevesi ali ob stenah.
- Po potresu se odpravite proti **zbirnim mestom civilne zaščite** – preverite vnaprej, kje so v vaši občini.


Kje najti trikotnik preživetja

- Kaj je pomembno pri izbiri
- mesta za trikotnik preživetja?
- Predmet mora biti
- **masiven in stabilen,**
- da ne pade na vas.
- Mora biti **bližina nosilnega zidu**
- ali konstrukcije, ki ne
- bo zlahka porušena.
- Izogibajte se **steklenim površinam,**
- **visečim predmetom in omaram z nepritrjenimi policami**

TRIKOTNIK PREŽIVETJA

ČE EVAKUACIJA IZ STAVBE
NI MOŽNA:

- ZATEČEMO SE OB PREDMET
- STLAČIMO SE V VOTLINO



Trikotnik varnosti →



POZOR

- **NA KAJ BITI POZOREN PO POTRESU**
- Možni **popotresni sunki** – ne vračajte se takoj v stavbo.
- Preverite, ali je kdo poškodovan – nudite prvo pomoč.
- Ne uporabljajte odprtega ognja – možnost uhajanja plina.
- Poslušajte **radijske postaje** ali obvestila civilne zaščite.



Prehranska varnost ob potresu

- ključen vidik **preživetja ob večjih potresih**, ko lahko pride do **prekinitev dobave hrane, vode in elektrike**. Tukaj je podrobno razdelan načrt za **30-dnevno prehransko varnost štiričlanske družine**, skupaj s predlogom za **shranjevanje hrane**
- **Katero hrano pripraviti za 30 dni?**
- Dolga obstojnost (vsaj 1 leto)
- Brez potrebe po hlajenju
- Visoka energijska vrednost
- Enostavna priprava (brez kuhanja ali z minimalno vodo)



Tabela najnujnejše hrane za 4 člansko družino

Vrsta hrane	Primeri	Količina za 4 osebe / 30 dni
Ogljikovi hidrati	Riž, testenine, ovseni kosmiči, polenta, krekerji	12–15 kg
Beljakovine	Konzervirane ribe, fižol, leča, čičerika, arašidovo maslo	10–12 kg
Sadje in zelenjava	Suho sadje, konzervirana zelenjava, kompoti	8–10 kg
Maščobe	Rastlinsko olje, oreščki, semena	3–5 litrov / 2–3 kg
Dodatki	Sol, sladkor, začimbe, instant juhe, vitaminski dodatki	po potrebi
Voda	Pitna voda v plastenkah ali sodih	vsaj 120 litrov

Kako hrano pravilno shraniti

- **Hrano zapakirajte v PVC vedra s tesnilnim pokrovom**
- Uporabite **živilske vedra** (npr. 10–20 litrov)
- Dodajte **kisikove absorberje**
- ali **sušilne vrečke**, da preprečite vlago in plesni.
- **Vedra shranite v večji kovinski sod**
- Kovinski sod štiti pred glodavci, mehanskimi poškodbami in UV svetlobo
- Lahko uporabite **pivski sod ali sod za olje**, ki je očiščen in suh.
- **Sod shranite v lesen objekt ali na prostem:**
- Če je na prostem, naj bo **dvignjen od tal**, zaščiten pred dežjem in soncem.
- Idealno: **lesen vrtni objekt, klet, garaža ali zaklonišče**.
- Dodajte **termično izolacijo** (npr. stiropor ali odejo), če obstaja nevarnost zmrzali.
- **Leseni zaboji:** za zračno shranjevanje sadja/zelenjave (če je možno)
- **Vakuumske vrečke:** za dolgotrajno shranjevanje





Kaj še potrebujemo poleg hrane

- :
- **Vodo:** vsaj 4 litre na osebo na dan → za 4 osebe × 30 dni = **480 litrov**
- **Pripomočki za pripravo hrane:** plinski gorilnik, vžigalice, lonci, odpiralnik za konzerve
- **Jedilni pribor in posoda:** večkratna uporaba ali biorazgradljiv **papirnate brisače, vrečke za smeti:** za higieno in odpadke
- **Zdravila in sanitetni material , osebna zdravila:** za kronične bolezni (npr. inzulin, inhalatorji)
- **Komplet prve pomoči:** povoji, obliži, antiseptik, termometer , **tablete za prečiščevanje vode**
- **Vitamini:** za ohranjanje odpornosti ob omejeni prehrani
- **Hrana za hišne živali**
- Če ima družina živali (pes, mačka ipd.), je treba pripraviti:
- **Hrano za 30 dni:** suha hrana v originalni embalaži
- **Voda:** dodatna količina za živali
- **Posoda za hranjenje**
- **Vrečke za iztrebke, odeja ali ležišče**

Kako komunicirati z družino?



- **Prvi korak: mirnost in načrt in komunikacija**
- prižgemo svetilke. Vzpostavimo rezervni načrt za komunikacijo z družinskimi člani
- **Vnaprejšnji dogovor o zborni točki - določite eno ali več lokacij**, kjer se vsi zberete v primeru izpada komunikacije (npr. doma, pri babici, na vrtu).
- Če je dom nedosegljiv (poplava, požar), določite **rezervno lokacijo**.
- **Dogovor o vlogah**, Kdo skrbi za otroke? , Kdo preveri stare starše? 7
- Kdo gre po vodo ali hrano
- Določite uro zbiranja in dnevne rutine kot orientacijo (npr. po kosilu, ob sončnem zahodu). Naredite **družinski krizni načrt** na papirju:
 - Telefonske številke, Naslovi zbornih točk, Imena kontaktnih oseb (sosedje, sorodniki)
 - Zdravstvene informacije (alergije, zdravila)
- **100% NUJNO- NABAVITE SI ZEMLJEVID V PISNI OBLIKI.**

Potrebni dokumenti v pisni obliki

- **Osebni dokumenti** . Kopija osebne izkaznice ali potnega lista:
- Kopija zdravstvene kartice: Davčna številka (EMŠO številka
- **Zdravstveni podatki** ; Seznam rednih zdravil in odmerkov, alergije in kronične bolezni,
- kontakt družinskega zdravnika. Kontakti in naslovi nujnih zdravstvenih služb
- **Lastnina in bivališče** - Kopija zemljiškoknjižnega izpiska geodetski načrt, kupoprodajna pogodba ali najemna pogodba, zavarovalne police (hiša, stanovanje, oprema), fotografije nepremičnine (za dokaz škode)
- **Finančni podatki** Bančni izpiski (zadnji 3 meseci)Številke bančnih računovPogodbe o kreditih ali leasingihPIN kode in gesla (zapisane v šifrirani obliki ali ločeno)
- **Družinski podatki** - Rojstni listi otrok, poroka, ločitev, skrbništvo
- **Kontakti sorodnikov** (naslovi, telefonske številke)**Družinski krizni načrt** (zborne točke, vloge) 🚗
Vozila Prometno dovoljenje Zavarovalna polica vozila Servisna zgodovina (osnovni podatki)
- **Lokalni viri in kontakti naslovi** sosedov, lokalnih kmetov, pekarn Kontakti podatki občine, civilne zaščite, gasilcev. Lokacije najbližjih vodnih virov, zbirnih točk
- **Ostalo - Seznam** gesel za pomembne račune (v šifrirani obliki) **Kopija diplome ali spričeval** (če pride do izgube digitalnih zapisov).Navodila za uporabo agregata, solarne naprave, filter za vodo
Seznam zalog hrane, zdravil, goriva
- Vse dokumente hranite v vodoodporni mapi ali plastični škatli.
- Shranite eno kopijo doma, eno pri sorodnikih ali v varnem prostoru (npr. zaklenjena omara).Dokumente posodablajte vsaj 1× letno.
- Dodajte kratka navodila za družinske člane, kako naj ravnajo ob izpadu komunikacije.




Svetloba in komunikacija v širšem okolju

- Sveče, petrolejke,
- Solarne svetilke, baterijske svetilke
- Powerbanki, ročni polnilci
- Sveče, vžigalice, astronavska folija
- **Uporaba analognih sredstev**
- **Radijski sprejemnik** za obveščanje (lokalne frekvence)
- **Zapiski na vratih** ali v nabiralniku
- **Zvonci, svetlobni signali** (npr. svetilka v oknu pomeni “vse OK”)
- **Kontaktne podatke občine, civilne zaščite, gasilcev.**
- **Lokacije najbližjih vodnih virov, zbirnih točk..**



ZALOGGE HRANE- priporočila Uprave RS ZAŠČITO IN REŠEVANJE



https://nijz.si/wp-content/uploads/2014/03/ta_bela_zaloge_zivil_12042017_0.pdf

Živilo	Količina na osebo
prepečeneo	1000 g
polnovredne testenine	2500 g
riž, ješprenj, druge kaše	2000 g
moke	3000 g
krompir	3000 g
suh fižol (leča, soja)	1000 g
sladkor	200 g
mesna omaka v pločevinki	400 g
pločevinke z mesom (mesni narezek, paštete)	200 g
pločevinke z ribami	500 g
slanina	200 g
suhomesnati trajni izdelki	300 g
grah v pločevinki	500 g
sladka koruza v pločevinki	500 g
fižol v pločevinki	500 g
rdeča pesa v kisu	250 g
kislo zelje	500 g
konzervirano sadje (kompoti)	1500 g
marmelada	500 g
med	1000 g
100 % pomarančni sok (pasteriziran)	1 l
100 % jabolčni sok (pasteriziran)	2 l
mleko v prahu	po želji
sterilizirano mleko s 3,5 % mlečne maščobe	4 l
trdi sir (npr. ementalec)	500 g
jedilno olje (mešano, rastlinsko)	1 l
maslo	250 g
margarina	150 g
namizna voda*	10 l
instant vitaminski napitki	200 g
energijske ploščice	200 g
čokolada (kakav)	200 g
oreški (orehi, lešniki, mandlji)	400 g
suho sadje (suhe slive, suhe fige, rozine)	600 g
* si	po želji

Zaloge hrane za 1 teden (4 osebe)




- **Osnovna živila**
- Testenine – 2 kg, Riž ješprenj proso, ajda— 2 kg,
- Moka 4 -5 kg (hitri kruh – palačinke, vinski kamen, pecilni prašek, suhi hvas ...
- Konzervirana zelenjava, mesni izdelki m vložnine, marmelade, vložnine – 3 do10 kozarcev
- jajca 30 kom
- **LIOFILIZIRANO ALI ŠUŠENO SADJEE, OREŠČKI**
- Oreščki – 1 kg , Energijske ploščice – 20 kosov
- Prepečenec – 2 paketa, / krekerji – 2 paketa [Sol, sladkor, začimbe – po potrebi
- **Pijača**
- Pitna voda – 56 litrov , Čaj – 50 vrečk , Kava – 250 g , Kakav / zeliščni napitki – 200 g
- **Topli obroki brez kuhanja**
- Instant juhe v vrečki – 5–10 kosov Liofilizirana živila (npr. obroki za pohodnike) – 4–8 porcij Suhe mešanice za kruh / palačinke – 1–2 paketa
- **Dodatki za udobje**
- Med – 500 g
- Čokolada / sladkarije – po želji
- Žvečilke / mentol bonboni – za svežino in pomiritev



Aktivnosti, kako se pripraviti

- Povezovanje v lokalno skupnost - solidarnost, pomoč , lokalna oskrba s hrano, sodelovanje, DRUŠTVO Samooskrbni, kupovanje pri lokalnih kmetih, način naročanja Oskrbovalnica
- Naučite otroke najti vodo in jo prečistiti, najti divjo hrano
- Preskusite se z družino – vikend brez elektrike
- Seznam **pogostih napak** ob izpadu elektrike (npr. pozabljeni polnilci, neustrezna hrana)
- **Psihološki vidik:** kako ohranjati mirnost, zaupanje, rutino
- **Vaja evakuacije:** kako jo izvesti z otroki ali starejšimi





Civilna zaščita Žalec

- **KAKO RAVNATI OB POTRESU**
- **g. Robert Vasle poveljnik Civilne zaščite Žalec**



Gasilska zveza Žalec

- KAKO RAVNATI OB POŽARU
- G. Uroš Žibret Poveljnik poveljstva Gasilske zveze Žalec



Sofinancira
Evropska unija



SKUPNA
KMETIJSKA
POLITIKA



Pripravljene na vse

Partnerji v projektu: Občina Žalec (vodilni partner), Razvojna agencija Savinja, Združenje EKOCI, Zdravstveni dom dr. Jožeta Potrca
Žalec

Več info: [www.občina](http://www.obcina-zalec.si) Žalec .si

www.ekocii.si



Gasilstvo in požarna varnost v Sloveniji



Uroš Žibret, Poveljnik gasilskega poveljstva Občine Žalec

Gasilstvo v Sloveniji

Gasilstvo je ključen del sistema varstva pred naravnimi in drugimi nesrečami.

Temelji na sodelovanju poklicnih in prostovoljnih gasilcev.

Organizirano je v skladu z Zakonom o gasilstvu in pravili gasilske službe.

Javna gasilska služba

Javne gasilske službe opravljajo teritorialne prostovoljne in poklicne gasilske enote.

V Občini Žalec imamo 15 prostovoljnih gasilskih enot.

Enote delujejo na podlagi pogodbe o opravljanje javne gasilske službe z Občino Žalec

Dejavnosti gasilstva

- Gašenje požarov, reševanje ljudi in premoženja.
- Tehnično reševanje
- Reševanje iz vode (potapljači).
- Ukrepanje ob množičnih nesrečah.

Financiranje gasilstva

- Proračun Republike Slovenije in lokalnih skupnosti.
- Sredstva zavarovalnic in podjetij.

Požar – osnovni pojmi

Požar pomeni nenadzorovano gorenje, ki povzroča škodo, nevarnost za ljudi in okolje.

Ob klicu na 112 sporočimo podatke: kaj gori, kje, ali so ogroženi ljudje.

Požar v objektu

- Vzroki: nepravilna uporaba električnih naprav, kuhanje, kurilne naprave
- Redno pregledujmo električne vodnike
- Izklapljammo naprave in ugašajmo sveče

Preventivni ukrepi

- Ne preobremenjujmo vtičnic
- Odstranimo gorljive snovi iz bližine ogrevalnih naprav
- Čistimo dimnike
- Poskrbimo za proste evakuacijske poti

Evakuacija ob požaru

- Evakuiramo se po označenih poteh, ne uporabljamo dvigal.
- Pomagamo otrokom, starejšim, invalidom.
- Vrata zapiramo, a jih ne zaklepamo.
- Po evakuaciji pokličemo 112.

Uporaba gasilnika

- Uporabimo gasilnik tipa ABC ali gasilno odejo.
- Gasi se v smeri vetra, od spodaj navzgor.
- Po uporabi gasilnik ponovno napolnimo.

Požar v naravi

- Vzroki: suša, vročina, veter, človeška malomarnost.
- Kurjenje v naravi ob visoki požarni ogroženosti je prepovedano.
- Po končanem kurjenju ogenj popolnoma pogasimo.

Zaključek

- Gasilstvo in preventiva sta ključna za varnost skupnosti
- Požar lahko preprečimo z odgovornim ravnanjem
- Spoštujmo navodila gasilcev in ob nevarnosti pokličimo 112



Sofinancira
Evropska unija



SKUPNA
KMETIJSKA
POLITIKA



Pripravljeni na vse

Partnerji v projektu: Občina Žalec (vodilni partner), Razvojna agencija Savinja, Združenje EKOCI, Zdravstveni dom dr. Jožeta Potrata Žalec





POTRES


Kako ravnati v različnih situacijah

- Sistem opazovanja, obveščanja in alarmiranja v Republiki Sloveniji
- Potres
- Potresna ogroženost
- Pred potresom
- POTROG
- Ravnanje ob potresu
- Vabilo na sodelovanje v ekipi Prvi posredovalci

Sistem opazovanja obveščanja in alarmiranja v Republiki Sloveniji



1. OPOZORILO NA NEVARNOST - enoličen zvok sirene, ki traja **2 minuti** - se uporabi za **napoved** bližajoče se nevarnosti visoke vode, požara, ekološke nesreče in drugih nesreč.



Prizgi radio ali TV in spremljaj obvestila o nevarnostih in ukrepih ter ravnaj v skladu z njimi.

Sistem opazovanja obveščanja in alarmiranja v Republiki Sloveniji



2. NEPOSREDNA NEVARNOST - zavijajoč zvok sirene, ki traja **1 minuto** - se uporabi **ob nevarnosti** poplave, večjem požaru, radiološki in kemični nevarnosti, nevarnosti vojaškega napada ter ob drugih nevarnostih.



**Prižgi radio ali TV in
poslušaj navodila o
zaščitnih ukrepih ter
ravnaj v skladu z njimi.**

Sistem opazovanja obveščanja in alarmiranja v Republiki Sloveniji



3. KONEC NEVARNOSTI - enoličen zvok sirene, ki traja **30 sekund** - se obvezno uporabi **po prenehanju nevarnosti**, zaradi katere je bil dan znak za neposredno nevarnost.



4. PREIZKUS SIREN - zvok sirene je enak znaku za konec nevarnosti
- se opravlja **vsako prvo soboto v mesecu ob 12. uri**.

Sistem opazovanja obveščanja in alarmiranja v Republiki Sloveniji



112 – enotna evropska številko za klic v sili

- Evropsko številko za klic v sili 112 lahko pokličete brezplačno s stacionarnega, mobilnega ali javnega telefona v vseh državah EU. Omogoča neposredno zvezo z reševalnimi službami – policijo, reševalno postajo ali gasilci.
- Nekaterе države EU poleg številke 112 uporabljajo tudi nacionalne številke za klic v sili. Vendar je številka 112 edina, na katero lahko pokličete službo za nujno pomoč v vseh državah EU ter številnih drugih državah v Evropi in po svetu.



Sistem opazovanja obveščanja in alarmiranja v Republiki Sloveniji



Sistem opazovanja, obveščanja in alarmiranja je namenjen zgodnjemu odkrivanju in spremljanju nevarnosti, ki pretijo zaradi naravnih in drugih nesreč, obveščanju in alarmiranju ljudi ter izvajanju in vodenju zaščite, reševanja in pomoči.

Sistem potresnih opazovalnic:

<https://potresi.arso.gov.si/>

V Sloveniji imamo skupaj 37 potresnih opazovalnic (26 stalnih in 11 dopolnilnih)

V mesecu oktobru je bilo na področju Slovenije zaznanih 17 potresov.

POTRES

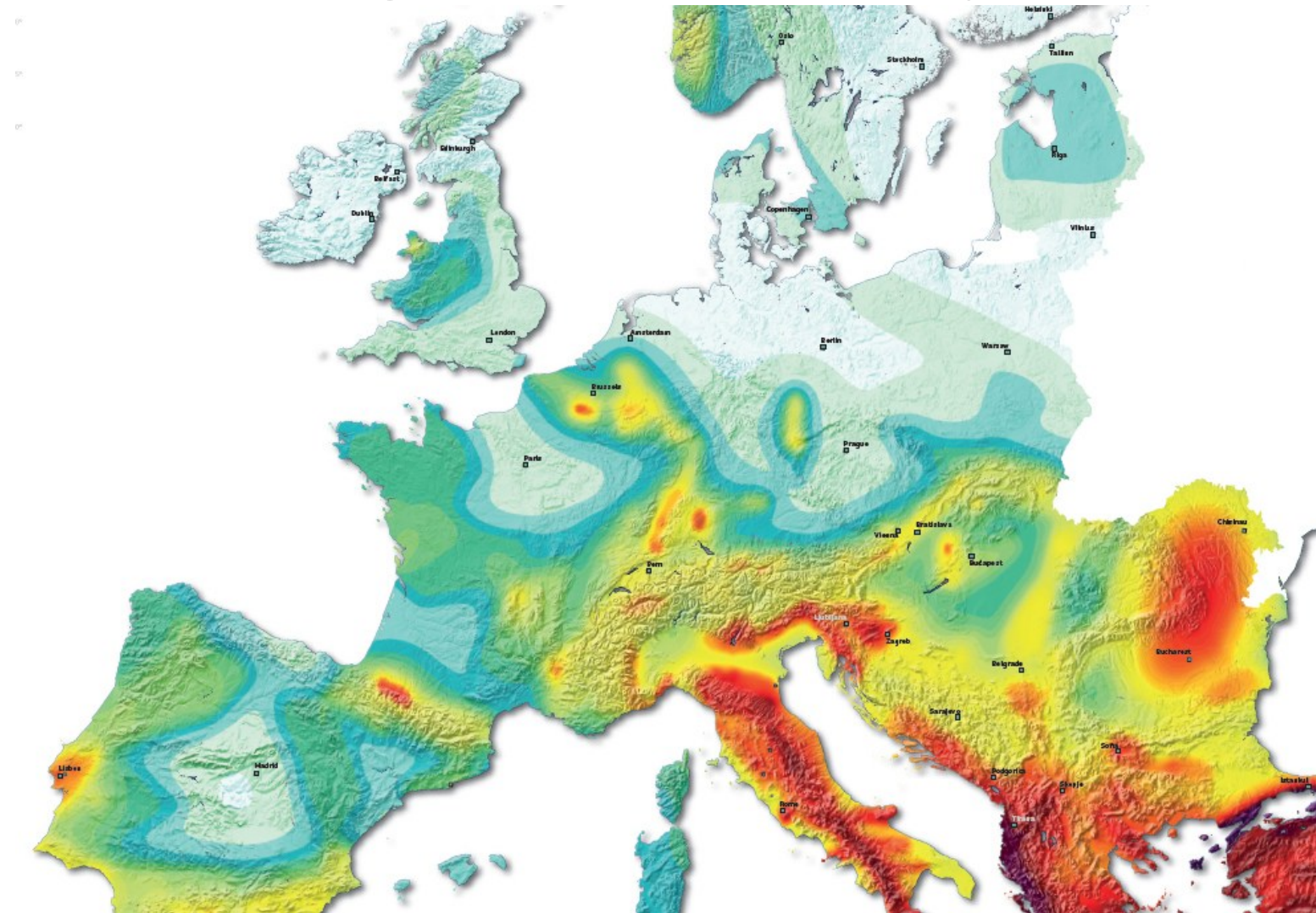


- **Kaj je potres?**

Potres je nenadno in sunkovito tresenje tal, ki ga povzročajo nenadni premiki pod zemeljskim površjem. Večina je zelo šibkih in jih ne zaznate, le zelo redki so tako močni, da povzročijo škodo. Slovenija leži na območju, ki je potresom izpostavljeno bolj kot večina evropskih držav, zato je pomembno vedeti, kako zavarovati sebe, ljudi okoli vas in vaše imetje. Potresa ne morete napovedati ali preprečiti, lahko pa se nanj pripravite.



Potresna ogroženost Evrope





Kaj je pametno storiti pred potresom

POSKRIBITE ZA VARNOST STAVBE

- Najboljšo zaščito med potresom omogoča stavba, ki je bila zgrajena po načelih potresno odporne gradnje. S tako gradnjo se zmanjša škoda na stavbah in preprečijo žrtve.
- Preverite, ali je stavba, v kateri prebivate, potresno odporno grajena. Potresno odpornost stavbe lahko preverite v aplikaciji [POTROG](#).

Potres

- <https://www.sos112.si/spletna-hisa/potres>

Med potresom ostanite mirni! Takoj prekinite svoje dejavnosti, pogledjte naokrog, hitro presodite razmere in ustrezno ukrepajte. Med potresom ne tecite iz stavbe! Ne uporabljajte dvigala ali stopnic in ne skačite skozi okna!



Potres

- ***Verjetno ste že slišali za trikotnik preživetja?***

Ta izhaja iz dejstva, da ostane po tem, ko se stavba poruši, poleg večjih kosov pohištva prazen prostor v obliki trikotnika. Od tod tudi izraz. Teža stropa namreč uniči mize, postelje in stole, zato se ne skrijte podnje, jih pa običajno ne zravna povsem s tlemi. To nam daje večje možnosti preživetja, saj jih bo stisnilo skupaj, a ne na nivo tal, zato ob njih ostane kar nekaj prostora. Nekateri trdijo, da ta teorija ne pije vode, saj se mora uskladiti preveč dejavnikov, za to je na vas, da se odločite, kako boste v določeni situaciji odreagirali.



Potres

- Vse kar smo danes govorili si lahko preberete tudi na internetni strani Uprave za zaščito in reševanje republike Slovenije
- <https://www.sos112.si/delovna-podro%C4%8Dja/napotki-prebivalcem-ob-nesre%C4%8Dah/potres>

Prvi posredovalci

- <https://zd-zalec.si>





Hvala za pozornost!

